


Globus-Marathon St. Wendel

Von Läufern für Läufer 27. April 2014



Globus Marathon St. Wendel 2014 (D) (offizielles Ergebnis)

Datum: 27.04.14
Zeit: 21:52:46
Seite: 1


(50) Halbmarathon Männer

Rang	Name und Vorname Team/Ortschaft	Jg	Zeit Ø/km	Abstand Stnr	Gesamtr.	> Wende 1 > Wende 3	> Wende 2 > Wende 4	
1.	Linn Tobias, Schiffweiler LLG Wustweiler	1992	1:17.07,0 3.39,2	----- 1336	HM-OM 1.	6.00,3 24.04,0	1. 3. 16.56,4 18.23,5	3. 1.
2.	Quinten Christian Schmelz	1969	1:18.11,0 3.42,3	1.04,0 1832	HM-OM 2.	6.07,4 24.03,8	3. 2. 16.50,2 18.54,4	2. 2.
3.	Zimmermann Matthias, Wadern Karnevalsverein So war noch nix 1847 Ottweiler	1970	1:18.49,9 3.44,1	1.42,9 1927	HM-OM 3.	6.20,5 24.01,4	13. 1. 16.39,3 19.25,9	1. 6.
4.	Nolles Alwin, Fell LG Meulenswald Föhren	1963	1:19.44,5 3.46,7	2.37,5 1960	HM-OM 4.	6.07,3 24.37,2	2. 4. 17.20,1 19.13,1	5. 4.
5.	Wagner Thorsten, Pirmasens Laufteam Pirmasens	1974	1:20.01,8 3.47,5	2.54,8 1611	HM-OM 5.	6.07,7 24.37,2	5. 4. 17.19,7 19.21,6	4. 5.
6.	Müller Dirk, Trier Team Trainingsbalance	1971	1:20.26,9 3.48,7	3.19,9 1393	HM-OM 6.	6.16,5 25.05,8	9. 6. 17.55,5 19.09,4	6. 3.
7.	Volz Harald, Remmesweiler Remmesweiler LSG Saarlouis	1963	1:21.23,0 3.51,4	4.16,0 1604	HM-OM 7.	6.17,3 25.13,1	11. 7. 18.00,3 19.34,1	7. 7.
8.	Kapitza Peter, Oberthal LTF Marpingen	1969	1:21.37,5 3.52,1	4.30,5 2272	HM-OM 8.	6.07,5 25.20,1	4. 8. 18.04,1 19.36,4	8. 8.
9.	Maldener Danny Hermann, St. Wendel LTF Winterbach	1993	1:22.55,9 3.55,8	5.48,9 2209	HM-OM 9.	6.40,1 25.22,6	20. 9. 18.30,3 20.05,7	13. 11.
10.	Janzer Jonas, Altenglan LSC Athlon Kusel	1989	1:23.04,1 3.56,2	5.57,1 1741	HM-OM 10.	6.28,7 25.40,4	18. 10. 18.23,1 20.05,7	11. 11.
11.	Alt Tobias, Kaiserslautern 1. FC Kaiserslautern	1981	1:23.53,7 3.58,5	6.46,7 1009	HM-OM 11.	6.16,4 26.11,8	8. 14. 18.25,1 20.11,1	12. 14.
12.	Brevetti Pascal, F-Herbitzheim Globus	1966	1:24.10,0 3.59,3	7.03,0 2208	HM-OM 12.	6.41,2 26.11,6	22. 13. 18.32,5 20.02,7	16. 9.
13.	Weyand Christian, Tholey LTF Marpingen	1981	1:24.15,4 3.59,5	7.08,4 2012	HM-OM 13.	6.41,1 26.12,1	21. 15. 18.32,1 20.03,2	15. 10.
14.	Piro Dennis, Namborn tritrionic team St. Wendel	1989	1:25.08,7 4.02,1	8.01,7 1981	HM-OM 14.	6.15,2 26.08,5	7. 12. 18.12,4 21.14,2	9. 27.
15.	Forster Marco, Reichweiler tritrionic team St. Wendel	1978	1:25.10,6 4.02,2	8.03,6 1143	HM-OM 15.	6.14,9 25.56,9	6. 11. 18.12,6 21.25,1	10. 35.
16.	Sänger Peter, Nohfelden Fresenius Medical Care	1964	1:25.46,0 4.03,8	8.39,0 1484	HM-OM 16.	6.17,1 26.44,8	10. 17. 18.37,0 20.55,6	17. 20.
17.	Recktenwald Jörg, Marpingen 2exercise	1968	1:25.56,6 4.04,3	8.49,6 1838	HM-OM 17.	6.25,6 26.48,1	17. 19. 18.49,3 21.07,2	18. 24.
18.	Paulus Walter, Beuren LT Büdlich-Breit-Naurath	1961	1:25.57,6 4.04,4	8.50,6 1430	HM-OM 18.	6.23,2 26.36,4	14. 16. 18.59,4 20.54,1	22. 19.
19.	Kreuz Andreas St. Wendel	1975	1:26.03,6 4.04,7	8.56,6 2236	HM-OM 19.	6.55,8 26.59,2	37. 24. 19.19,2 20.07,6	32. 13.
20.	Lüdeke Tobias, Homburg LTF Mausbach	1984	1:26.18,6 4.05,4	9.11,6 1344	HM-OM 20.	6.47,8 26.45,6	27. 18. 19.33,7 20.26,0	41. 16.
21.	Frenzel Martin, St. Ingbert DJK-SG St. Ingbert	1958	1:26.33,6 4.06,1	9.26,6 2157	HM-OM 21.	6.23,7 26.50,9	15. 20. 18.31,4 21.16,9	14. 28.
22.	Spaniol Pascal, Saarwellingen TV Saarwellingen	1990	1:26.37,2 4.06,3	9.30,2 2062	HM-OM 22.	7.01,0 26.52,4	46. 21. 19.21,0 20.12,7	34. 15.
23.	Jost Patrick Primstal	1972	1:26.45,2 4.06,6	9.38,2 2220	HM-OM 23.	6.48,8 26.58,5	31. 23. 19.16,0 20.32,9	26. 17.
24.	Jacob Torsten, Quierschied Stadtwerke Saarbrücken	1985	1:27.08,2 4.07,7	10.01,2 1245	HM-OM 24.	6.19,9 27.42,9	12. 33. 18.52,8 20.51,4	19. 18.
25.	Henkes Michael, Rehlingen-Siersburg LC Rehlingen	1957	1:27.46,1 4.09,5	10.39,1 2072	HM-OM 25.	6.49,2 27.25,9	33. 29. 19.16,4 21.18,3	27. 32.
26.	Dörrenbächer Stefan, Ottweiler LTF Marpingen	1960	1:27.53,1 4.09,9	10.46,1 2262	HM-OM 26.	6.49,2 27.31,9	33. 31. 18.58,0 21.10,2	20. 25.
27.	Barthel Michael, Bosen Bosen	1961	1:27.53,9 4.09,9	10.46,9 1658	HM-OM 27.	6.48,9 27.05,2	32. 25. 19.16,7 21.17,7	28. 29.
28.	Lorson Scott Katzweiler	1987	1:28.04,7 4.10,4	10.57,7 2056	HM-OM 28.	7.01,4 27.57,4	48. 44. 19.25,5 21.01,5	36. 21.



Globus-Marathon St. Wendel

Von Läufern für Läufer 27. April 2014



Globus Marathon St. Wendel 2014 (D) (offizielles Ergebnis)


(50) Halbmarathon Männer

Rang	Name und Vorname Team/Ortschaft	Jg	Zeit Ø/km	Abstand Stnr	Gesamtr.	> Wende 1 > Wende 3	> Wende 2 > Wende 4
29.	Ludig Adrian Trier	1974	1:28.09,8 4.10,7	11.02,8 1346	HM-OM 29.	6.56,1 39. 27.07,9 26.	19.10,5 24. 21.18,1 31.
30.	Gümbel Andreas Hütschenhausen	1974	1:28.16,5 4.11,0	11.09,5 1187	HM-OM 30.	7.21,2 72. 26.58,0 22.	19.32,9 39. 21.07,1 23.
31.	Lahmer Stefan, Saarbrücken Grojos LTF Elversberg	1966	1:28.20,1 4.11,1	11.13,1 2075	HM-OM 31.	6.48,4 30. 27.17,9 28.	18.58,0 20. 21.27,5 38.
32.	Kartes Nico, Namborn LTF Mauschbach	1993	1:28.37,5 4.12,0	11.30,5 1269	HM-OM 32.	6.49,5 35. 27.27,4 30.	19.33,2 40. 21.10,8 26.
33.	Backes Markus, Tholey TUS Peterberg	1965	1:29.17,5 4.13,9	12.10,5 1025	HM-OM 33.	7.05,0 52. 27.58,0 46.	19.18,3 31. 21.26,0 36.
34.	Kern Sascha St. Ingbert	1979	1:29.18,2 4.13,9	12.11,2 1277	HM-OM 34.	7.28,6 84. 27.32,1 32.	19.29,0 38. 21.18,7 33.
35.	Rothfuchs Michael, Marpingen Globus	1974	1:29.28,3 4.14,4	12.21,3 1476	HM-OM 35.	6.24,2 16. 28.21,5 53.	19.03,3 23. 22.01,0 54.
36.	Speicher Sven Saarbrücken	1978	1:29.36,4 4.14,8	12.29,4 2166	HM-OM 36.	6.50,1 36. 27.51,5 39.	19.17,0 29. 21.45,9 45.
37.	Fixemer Bernd, Mettlach Schnell-Mued-Tünsdorf	1969	1:29.43,3 4.15,1	12.36,3 1137	HM-OM 37.	7.22,6 75. 27.51,8 41.	19.40,3 44. 21.21,1 34.
38.	Konrad Julian, Reisbach FESTO	1986	1:29.50,2 4.15,4	12.43,2 2054	HM-OM 38.	7.18,3 67. 28.12,7 50.	20.06,8 58. 21.26,6 37.
39.	Alt Brian, Tholey TSV Sotzweiler	1992	1:29.51,1 4.15,5	12.44,1 1008	HM-OM 39.	6.59,5 44. 27.51,7 40.	19.50,4 48. 21.47,8 47.
40.	Heib Leo, St. Ingbert DJK SG St. Ingbert	1966	1:29.57,2 4.15,7	12.50,2 2080	HM-OM 40.	6.56,6 40. 28.06,2 49.	19.59,9 56. 21.29,3 39.
41.	Gross Jörg, Föhren Team getFit	1970	1:30.07,6 4.16,2	13.00,6 1182	HM-OM 41.	6.57,3 41. 27.54,6 42.	19.57,8 53. 21.43,3 43.
42.	Kreuz Thomas St. Wendel	1981	1:30.17,2 4.16,7	13.10,2 1307	HM-OM 42.	6.56,0 38. 27.43,6 34.	19.19,4 33. 21.52,7 49.
43.	Schmidt Jens Trier	1985	1:30.17,7 4.16,7	13.10,7 2158	HM-OM 43.	7.13,9 59. 27.58,2 47.	19.55,6 51. 21.35,4 41.
44.	Hilgers Markus, Nonnweiler LSG-Schmelz Hüttersdorf	1966	1:30.18,2 4.16,7	13.11,2 1729	HM-OM 44.	6.48,3 29. 28.01,6 48.	19.22,5 35. 22.05,0 56.
45.	Pudelko Martin, Schwalbach TV Saarwellingen	1973	1:30.20,6 4.16,9	13.13,6 2245	HM-OM 45.	7.13,3 56. 27.47,4 38.	19.43,7 46. 21.39,7 42.
46.	Laisa Filippo, Bubenheim Globus	1974	1:30.30,3 4.17,3	13.23,3 1321	HM-OM 46.	7.12,2 54. 27.44,8 35.	19.51,7 50. 21.50,7 48.
47.	Reinhardt Daniel, St. Wendel Globus	1977	1:30.35,7 4.17,6	13.28,7 1465	HM-OM 47.	6.47,9 28. 27.45,4 36.	19.17,8 30. 22.34,9 70.
48.	Petit Dierk Nonnweiler	1970	1:30.45,0 4.18,0	13.38,0 1827	HM-OM 48.	6.57,9 42. 27.57,6 45.	19.50,7 49. 21.54,1 50.
49.	Breitsameter Werner, Eppelborn Mittelpunktläufer SV Habach	1966	1:30.48,1 4.18,2	13.41,1 1072	HM-OM 49.	7.32,4 92. 27.57,0 43.	19.57,0 52. 21.32,4 40.
50.	Christmann Frank, Trier Tri Post Trier	1967	1:31.08,7 4.19,1	14.01,7 2205	HM-OM 50.	7.13,7 58. 28.19,3 52.	20.09,1 60. 21.55,3 52.
51.	Davis Grant Kaiserslautern	1984	1:31.11,5 4.19,3	14.04,5 1687	HM-OM 51.	7.39,0 121. 27.16,1 27.	19.34,4 42. 22.15,1 59.
52.	Fritsch Christoph, Trier LT Schweich	1966	1:31.23,6 4.19,8	14.16,6 1149	HM-OM 52.	7.19,2 68. 28.26,8 55.	20.11,9 61. 21.46,6 46.
53.	Weber Daniel, Eppelborn Mainzfanclub Eppelborn	1988	1:31.28,3 4.20,1	14.21,3 1616	HM-OM 53.	8.10,1 232. 27.46,6 37.	20.41,7 92. 21.17,8 30.
54.	Maurer Timo, Mettlach LV Merzig	1970	1:31.48,1 4.21,0	14.41,1 1361	HM-OM 54.	7.47,1 158. 28.35,6 59.	21.01,3 107. 21.05,4 22.
55.	Korb Thomas, Birkenfeld LAZ Birkenfeld	1975	1:31.50,5 4.21,1	14.43,5 1300	HM-OM 55.	6.45,8 26. 28.18,4 51.	19.40,2 43. 23.23,6 125.
56.	Baltes Jürgen, Quierschied Sport Jochum	1954	1:31.54,2 4.21,3	14.47,2 2279	HM-OM 56.	7.36,5 106. 28.31,3 57.	20.20,2 66. 21.45,3 44.



Globus-Marathon St. Wendel

Von Läufern für Läufer 27. April 2014



Globus Marathon St. Wendel 2014 (D) (offizielles Ergebnis)

Datum: 27.04.14
Zeit: 21:52:47
Seite: 3


(50) Halbmarathon Männer

Rang	Name und Vorname Team/Ortschaft	Jg	Zeit Ø/km	Abstand Stnr	Gesamtr.	> Wende 1 > Wende 3	> Wende 2 > Wende 4
57.	Karl Wolfgang Ludwigshafen	1965	1:31.59,5 4.21,5	14.52,5 1268	HM-OM 57.	7.19,2 68. 28.32,8 58.	19.59,8 55. 22.23,6 61.
58.	Dickenschied Jörn, Monzingen Tus 04 Monzingen	1988	1:32.09,6 4.22,0	15.02,6 1104	HM-OM 58.	6.32,2 19. 29.04,7 69.	19.28,5 37. 22.41,6 74.
59.	Zöhler Carsten, Nohfelden LTF Selbach	1975	1:32.24,0 4.22,7	15.17,0 1651	HM-OM 59.	7.06,4 53. 28.36,4 60.	20.20,4 69. 22.23,9 62.
60.	Reis Michael, Kaiserslautern 1. FC Kaiserslautern	1976	1:32.31,6 4.23,1	15.24,6 1468	HM-OM 60.	7.02,9 50. 28.51,0 65.	19.58,0 54. 22.25,8 64.
61.	Salzmann Stefan, Quierschied LA TEAM Quierschied	1964	1:32.32,3 4.23,1	15.25,3 1845	HM-OM 61.	7.37,8 113. 28.40,6 62.	20.34,4 80. 21.54,8 51.
62.	Schwarzenberg David, Neunkirchen Wasserträger	1980	1:32.33,2 4.23,1	15.26,2 1545	HM-OM 62.	6.42,2 24. 28.57,3 67.	19.13,4 25. 23.03,3 100.
63.	Lessmeister Joachim Reichweiler	1963	1:32.43,0 4.23,6	15.36,0 2232	HM-OM 63.	7.54,1 172. 28.30,9 56.	20.20,2 66. 21.56,2 53.
64.	Hoffmann Albert, Illingen SV KERPEN 09 Illingen	1981	1:32.54,7 4.24,2	15.47,7 1226	HM-OM 64.	6.44,5 25. 29.08,8 72.	19.41,1 45. 22.32,7 67.
65.	Kruse Karsten, Saarbrücken LT Phönix Dudweiler	1969	1:33.04,3 4.24,6	15.57,3 1311	HM-OM 65.	7.01,1 47. 28.39,1 61.	20.08,6 59. 22.42,9 77.
66.	Lilischkis Rainer, Zweibrücken WSF Zweibrücken	1965	1:33.14,9 4.25,1	16.07,9 2034	HM-OM 66.	7.14,4 60. 28.49,5 64.	20.20,2 66. 22.43,6 78.
67.	Böcher Wolfram, Rathskirchen LC Donnersberg	1965	1:33.22,1 4.25,5	16.15,1 1971	HM-OM 67.	7.19,2 68. 29.06,2 71.	20.23,0 71. 22.24,3 63.
68.	Czech Andreas, Bexbach Priessnitz Kneipp Verein Bexbach	1968	1:33.25,6 4.25,6	16.18,6 1095	HM-OM 68.	8.02,2 200. 28.42,6 63.	20.40,0 90. 22.09,4 57.
69.	Bernarding Tobias, Wadern TV Hermeskeil	1988	1:33.40,4 4.26,3	16.33,4 1662	HM-OM 69.	7.34,2 98. 29.03,8 68.	20.37,8 85. 22.14,3 58.
70.	Schug Sebastian St. Wendel	1983	1:33.47,0 4.26,6	16.40,0 1530	HM-OM 70.	7.40,4 127. 29.19,7 75.	20.30,3 78. 22.19,4 60.
71.	Fuchs Christian Augsburg	1978	1:33.59,3 4.27,2	16.52,3 1151	HM-OM 71.	6.42,1 23. 29.34,8 88.	20.31,1 79. 22.52,3 85.
72.	Kallisch Thomas, Baumholder The B Site Baumholder	1966	1:34.13,6 4.27,9	17.06,6 1262	HM-OM 72.	8.01,3 196. 29.05,3 70.	20.13,7 62. 22.42,5 75.
73.	Bauer Tim, Marth Wochenspiegel	1993	1:34.39,5 4.29,1	17.32,5 1930	HM-OM 73.	7.37,4 111. 29.20,6 76.	20.35,6 84. 22.40,2 73.
74.	Fedick Christian, Überherrn Triathlon Freunde Saarlouis	1981	1:34.57,7 4.30,0	17.50,7 1133	HM-OM 74.	7.46,6 155. 29.10,3 73.	21.32,4 152. 22.37,5 72.
75.	Jäckel Hermann, Namborn Ltf Selbach	1957	1:34.57,8 4.30,0	17.50,8 1739	HM-OM 75.	7.23,3 78. 29.29,4 84.	20.41,2 91. 23.00,0 90.
76.	Brauner Axel, Neunkirchen TSV Dinkelsbühl	1973	1:34.58,5 4.30,0	17.51,5 1071	HM-OM 76.	7.20,8 71. 28.25,8 54.	19.45,7 47. 23.12,3 108.
77.	Schömer Arno Helmut Reinsfeld	1971	1:35.05,1 4.30,3	17.58,1 1864	HM-OM 77.	7.26,4 79. 28.54,2 66.	20.29,3 77. 23.24,4 126.
78.	Braun Stefan, Zweibrücken TEAM ERDINGER ALKOHOLFREI	1967	1:35.08,3 4.30,5	18.01,3 1672	HM-OM 78.	7.34,7 99. 29.41,3 95.	20.35,2 81. 23.01,0 96.
79.	Müller Claudius, St. Wendel LTF Selbach	1973	1:35.08,6 4.30,5	18.01,6 1391	HM-OM 79.	7.18,2 66. 29.41,2 94.	21.16,0 123. 22.33,5 68.
80.	Bernard Julian München	1988	1:35.09,4 4.30,5	18.02,4 1049	HM-OM 80.	7.33,7 96. 29.23,5 81.	20.26,4 74. 23.06,6 102.
81.	Jaenicke Johannes, Rhaunen TUS Rhaunen	1976	1:35.10,7 4.30,6	18.03,7 1246	HM-OM 81.	7.33,1 94. 29.21,8 79.	20.18,1 65. 23.13,1 109.
82.	Schwinn Udo, Lebach TV Lebach	1967	1:35.15,6 4.30,8	18.08,6 1875	HM-OM 82.	7.41,9 132. 29.24,6 82.	20.15,9 64. 23.22,9 122.
83.	Blatt Andreas Heusweiler	1985	1:35.17,8 4.30,9	18.10,8 1060	HM-OM 83.	7.31,7 88. 29.40,4 92.	20.15,1 63. 23.25,2 127.
84.	Knerr Micha, Mörlenbach SG Erbach	1984	1:35.18,3 4.31,0	18.11,3 2287	HM-OM 84.	7.16,2 63. 30.01,8 109.	20.44,9 96. 22.46,6 81.



Globus-Marathon St. Wendel

Von Läufern für Läufer 27. April 2014



Globus Marathon St. Wendel 2014 (D) (offizielles Ergebnis)

Datum: 27.04.14
Zeit: 21:52:48
Seite: 4


(50) Halbmarathon Männer

Rang	Name und Vorname Team/Ortschaft	Jg	Zeit Ø/km	Abstand Stnr	Gesamtr.	> Wende 1 > Wende 3	> Wende 2 > Wende 4
85.	Müller Christoph, Sonthofen Team Milchschnitte	1969	1:35.29,1 4.31,5	18.22,1 1390	HM-OM 85.	7.34,0 97. 30.11,2 123.	21.15,0 122. 22.34,8 69.
86.	Stamm Uwe, Bexbach Fresenius Medical Care	1961	1:35.40,5 4.32,0	18.33,5 1560	HM-OM 86.	7.38,1 116. 29.32,0 86.	21.22,3 135. 23.01,5 97.
87.	Fuhs Matthias Idar-Oberstein	1955	1:35.41,5 4.32,1	18.34,5 2228	HM-OM 87.	7.22,8 77. 29.25,8 83.	20.35,2 81. 23.31,8 136.
88.	Scheller Markus, Thaleischweiler-Fröschen Michelin Homburg Laufgruppe	1963	1:35.43,3 4.32,1	18.36,3 1854	HM-OM 88.	7.26,8 80. 29.53,6 101.	20.42,4 93. 23.00,5 93.
89.	Schneider Franz-Josef, Remseck FJS-Pattonville	1951	1:35.49,9 4.32,5	18.42,9 2204	HM-OM 89.	7.41,4 131. 30.03,3 111.	21.17,6 128. 22.49,3 82.
90.	Becker-Wirbel Volker, Nalbach LTF MArpingen	1962	1:35.57,1 4.32,8	18.50,1 1044	HM-OM 90.	7.44,4 142. 29.23,2 80.	20.38,6 88. 23.15,2 113.
91.	Violard Patrice F-Porcelette	1973	1:36.00,6 4.33,0	18.53,6 1603	HM-OM 91.	8.14,9 254. 29.31,5 85.	21.06,7 112. 22.46,5 80.
92.	Barthel Thomas, Tholey tri tronic team Sankt Wendel	1970	1:36.01,1 4.33,0	18.54,1 1995	HM-OM 92.	7.59,4 190. 29.49,5 99.	21.14,8 121. 22.57,3 88.
93.	Hammann Theo, Neumagen-Dhron SV Wintrich	1954	1:36.02,2 4.33,0	18.55,2 1720	HM-OM 93.	7.26,8 80. 29.36,0 89.	21.10,8 115. 23.21,2 120.
94.	Drumm René, St. Wendel Wii not fit	1989	1:36.02,9 4.33,1	18.55,9 2031	HM-OM 94.	7.38,0 115. 29.21,0 78.	20.35,4 83. 23.07,0 103.
95.	Dachsel Rene Frankenthal	1968	1:36.03,0 4.33,1	18.56,0 1096	HM-OM 95.	7.59,2 189. 29.20,6 76.	21.03,1 108. 23.09,7 104.
96.	Karl Oliver Saarbrücken	1980	1:36.06,3 4.33,2	18.59,3 1267	HM-OM 96.	7.45,4 146. 29.46,9 97.	21.06,9 113. 23.15,0 112.
97.	Knieling Hans, Brücken VFL Algenrodt	1949	1:36.11,1 4.33,5	19.04,1 2032	HM-OM 97.	8.09,0 228. 29.40,1 90.	20.56,7 101. 22.53,4 86.
98.	Persch Peter, Namborn LTF Mausbach	1970	1:36.13,7 4.33,6	19.06,7 1980	HM-OM 98.	7.28,3 83. 29.15,0 74.	20.38,1 86. 23.30,8 134.
99.	Muller Manuel F-Rohrbach les Bitche	1980	1:36.15,7 4.33,7	19.08,7 1805	HM-OM 99.	7.00,3 45. 30.00,6 108.	20.24,1 72. 24.02,4 175.
100.	Klesen Christopher, Eppelborn Mainzfanclub Eppelborn	1995	1:36.17,9 4.33,8	19.10,9 1291	HM-OM 100.	8.09,8 230. 30.27,9 145.	20.42,8 94. 23.00,4 92.
101.	Sachs Thomas, Homburg Robert Bosch	1965	1:36.24,1 4.34,1	19.17,1 2049	HM-OM 101.	7.36,2 104. 29.59,2 105.	21.14,2 120. 23.00,2 91.
102.	Wiesen Stefan Primstal	1964	1:36.31,4 4.34,4	19.24,4 1913	HM-OM 102.	7.51,4 166. 30.04,3 112.	21.43,3 173. 22.58,9 89.
103.	Thome Norbert, Heddert Spiridon Hochwald	1965	1:36.32,8 4.34,5	19.25,8 1589	HM-OM 103.	8.04,5 208. 30.41,2 159.	21.24,7 141. 22.35,3 71.
104.	Esch Bernd, Wittlich LT Bombrupla	1964	1:36.33,8 4.34,5	19.26,8 1696	HM-OM 104.	7.45,5 147. 29.44,2 96.	20.51,6 97. 23.10,6 105.
105.	Serwe Christian Saarbrücken	1971	1:36.39,2 4.34,8	19.32,2 2290	HM-OM 105.	7.35,5 103. 30.09,0 119.	21.26,5 144. 22.50,2 83.
106.	Kazantsev Pavel, RUS Globus	1989	1:36.41,0 4.34,9	19.34,0 1274	HM-OM 106.	8.24,7 299. 29.41,1 93.	21.05,5 109. 22.42,6 76.
107.	Pflaum Robert, Vallendar Globus	1990	1:36.41,3 4.34,9	19.34,3 1436	HM-OM 107.	7.37,7 112. 29.40,3 91.	20.52,3 98. 23.35,4 140.
108.	Hinsberger André Tholey	1977	1:36.53,3 4.35,5	19.46,3 2066	HM-OM 108.	7.46,0 151. 29.59,9 107.	21.05,9 111. 23.11,9 107.
109.	Göbel Michael, Thaleischweiler-Fröschen Kömmerling Chemische Fabrik	1972	1:36.54,0 4.35,5	19.47,0 2125	HM-OM 109.	7.44,5 143. 30.01,9 110.	21.24,1 138. 23.01,9 98.
110.	Ohlmann Timo Lebach	1979	1:36.56,6 4.35,6	19.49,6 1422	HM-OM 110.	8.22,1 279. 29.58,5 104.	21.17,1 126. 23.00,8 94.
111.	Rengel Dominquez Juan Antonio, Birkenau LT Hemsbach	1971	1:37.01,8 4.35,9	19.54,8 1839	HM-OM 111.	7.22,6 75. 29.34,5 87.	20.43,0 95. 24.10,8 181.
112.	Theis Hermann-Josef, Schweich LT Mertesdorf 2001 e.V.	1966	1:37.03,1 4.35,9	19.56,1 2225	HM-OM 112.	8.06,9 218. 29.57,5 103.	21.35,5 163. 23.03,1 99.



Globus-Marathon St. Wendel

Von Läufern für Läufer 27. April 2014



Globus Marathon St. Wendel 2014 (D) (offizielles Ergebnis)

Datum: 27.04.14
Zeit: 21:52:48
Seite: 5


(50) Halbmarathon Männer

Rang	Name und Vorname Team/Ortschaft	Jg	Zeit Ø/km	Abstand Stnr	Gesamtr.	> Wende 1 > Wende 3	> Wende 2 > Wende 4
113.	Kallenberger Jürgen Merzig	1975	1:37.06,2 4.36,1	19.59,2 2081	HM-OM 113.	7.13,3 56. 29.59,2 105.	20.39,7 89. 23.51,4 155.
114.	Hoffritz David, Saarlouis Reckrunners	1981	1:37.08,2 4.36,2	20.01,2 2156	HM-OM 114.	7.57,1 180. 30.06,5 115.	21.40,3 167. 23.03,4 101.
115.	Becker Marco, Neubrücke Pizza Wagner	1982	1:37.19,1 4.36,7	20.12,1 1659	HM-OM 115.	7.44,5 143. 30.27,5 144.	21.20,5 133. 23.34,3 139.
116.	Lorenz Michael, Odernheim Globus Gensingen	1973	1:37.21,4 4.36,8	20.14,4 2186	HM-OM 116.	6.58,1 43. 30.05,6 114.	20.27,7 76. 24.15,1 186.
117.	Johann Bernd, Merzig LG SHG Merzig	1961	1:37.23,3 4.36,9	20.16,3 1252	HM-OM 117.	7.31,8 89. 30.12,0 125.	21.17,8 129. 23.39,2 146.
118.	Ghetta Marcello, Trier futureminds.de	1972	1:37.25,0 4.37,0	20.18,0 1162	HM-OM 118.	7.32,0 90. 30.21,2 137.	20.57,6 104. 23.51,3 154.
119.	Schrader Johannes, Pohlheim Clara	1989	1:37.25,5 4.37,0	20.18,5 1867	HM-OM 119.	8.03,7 206. 30.18,1 133.	21.09,8 114. 23.22,4 121.
120.	Müller Falko, St. Wendel TV St. Wendel	1962	1:37.26,8 4.37,0	20.19,8 1804	HM-OM 120.	7.51,7 167. 30.25,2 142.	21.33,8 158. 23.11,6 106.
121.	Cremer Markus, Saarbrücken Rex Rotari	1970	1:37.28,2 4.37,1	20.21,2 2070	HM-OM 121.	7.34,8 100. 30.15,2 128.	21.23,5 137. 23.38,0 143.
122.	Jäckel Christian St. Wendel	1985	1:37.31,2 4.37,3	20.24,2 1943	HM-OM 122.	7.51,3 165. 30.32,7 149.	21.30,2 147. 23.16,7 117.
123.	Hanselmann-Gehring Markus, Steinenbronn TSV Steinenbronn	1971	1:37.33,6 4.37,4	20.26,6 2192	HM-OM 123.	8.48,7 410. 30.13,6 126.	22.29,8 240. 22.02,3 55.
124.	Verron Jean Luc, F-Lorentzen Globus	1965	1:37.33,7 4.37,4	20.26,7 1602	HM-OM 124.	7.27,8 82. 30.16,0 130.	21.57,5 190. 23.27,6 131.
125.	Borchelt Donald Oberstaufenbach	1969	1:37.36,4 4.37,5	20.29,4 2291	HM-OM 125.	7.47,2 160. 30.39,1 156.	21.41,3 169. 22.51,7 84.
126.	Blasius Patrick, Losheim am See TV Losheim	1979	1:37.39,0 4.37,6	20.32,0 1059	HM-OM 126.	7.53,1 170. 30.18,3 134.	21.53,8 186. 23.17,1 118.
127.	Scholl Dominik Saarbrücken	1990	1:37.41,8 4.37,8	20.34,8 1521	HM-OM 127.	8.07,3 219. 30.09,6 121.	21.22,6 136. 23.30,8 134.
128.	Gross Jürgen Ottweiler	1967	1:37.44,2 4.37,9	20.37,2 1183	HM-OM 128.	8.28,3 313. 29.56,2 102.	20.38,4 87. 24.04,5 177.
129.	Bolte Florian, Wadern Team Bolte	1983	1:37.45,0 4.37,9	20.38,0 1669	HM-OM 129.	8.48,8 412. 30.04,4 113.	22.01,7 198. 22.46,2 79.
130.	Zabanoff Peter, Enkenbach-Alsenborn Fit in Lautern e.V.	1965	1:37.47,2 4.38,0	20.40,2 1970	HM-OM 130.	8.30,8 326. 30.09,4 120.	22.04,3 204. 22.54,6 87.
131.	Rahm Hermann Bedesbach	1965	1:37.47,5 4.38,0	20.40,5 1834	HM-OM 131.	7.14,8 61. 30.15,2 128.	20.27,6 75. 24.11,4 183.
132.	Rothfuchs Stefan, Schiffweiler Fribi Fun Runners	1977	1:37.50,4 4.38,2	20.43,4 1842	HM-OM 132.	7.41,2 129. 30.39,3 157.	21.25,2 142. 23.23,2 124.
133.	Geißler Jürgen, Namborn LTF Mausbach	1966	1:37.52,9 4.38,3	20.45,9 1704	HM-OM 133.	7.38,7 120. 29.48,4 98.	21.12,8 118. 23.58,0 166.
134.	Klein Christoph Wittlich	1979	1:37.56,1 4.38,4	20.49,1 1946	HM-OM 134.	7.39,3 124. 30.14,8 127.	21.12,4 116. 23.38,0 143.
135.	Petrik Julian Saarbrücken	1985	1:37.58,8 4.38,6	20.51,8 1433	HM-OM 135.	8.07,4 220. 30.22,1 138.	21.52,0 182. 23.19,9 119.
136.	Müller Rainer Saarlouis	1975	1:37.59,1 4.38,6	20.52,1 2071	HM-OM 136.	7.21,2 72. 30.16,9 132.	20.56,9 102. 24.21,1 193.
137.	Kreutzer Thomas Tholey	1976	1:38.03,5 4.38,8	20.56,5 1306	HM-OM 137.	7.46,4 154. 30.33,2 151.	21.35,0 162. 23.15,3 114.
138.	Reuter Jürgen Lebach	1966	1:38.03,7 4.38,8	20.56,7 1472	HM-OM 138.	7.58,2 186. 30.22,4 140.	21.53,0 184. 23.16,2 115.
139.	Haemmerle Cliff Blieskastel	1969	1:38.07,5 4.39,0	21.00,5 1191	HM-OM 139.	8.04,5 208. 30.22,3 139.	21.34,0 159. 23.36,4 141.
140.	Rauber Aloysius, Tholey TUS Peterberg	1966	1:38.11,5 4.39,2	21.04,5 1836	HM-OM 140.	7.38,4 118. 30.16,4 131.	20.56,9 102. 24.19,6 189.



Globus-Marathon St. Wendel

Von Läufern für Läufer 27. April 2014



Globus Marathon St. Wendel 2014 (D) (offizielles Ergebnis)

Datum: 27.04.14
Zeit: 21:52:49
Seite: 6


(50) Halbmarathon Männer

Rang	Name und Vorname Team/Ortschaft	Jg	Zeit Ø/km	Abstand Stnr	Gesamtr.	> Wende 1 > Wende 3	> Wende 2 > Wende 4
141.	Lüdemann Alexander Schiffweiler	1982	1:38.15,3 4.39,3	21.08,3 1785	HM-OM 141.	7.29,9 85. 30.26,1 143.	21.34,5 160. 23.33,3 137.
142.	Daleske Andre, St. Wendel Marienkrankenhaus St.Wendel	1975	1:38.17,3 4.39,4	21.10,3 1098	HM-OM 142.	7.57,5 182. 30.29,2 147.	21.26,2 143. 23.28,4 132.
143.	Kucera Zdenek, CZ-Praha Globus	1979	1:38.20,8 4.39,6	21.13,8 1313	HM-OM 143.	8.15,0 255. 30.29,5 148.	22.05,2 205. 23.00,8 94.
143.	Schäfer Detlef, Bitburg LT Hasborn-Plein	1963	1:38.20,8 4.39,6	21.13,8 1488	HM-OM 143.	7.46,7 156. 30.10,6 122.	20.54,0 99. 23.59,5 168.
145.	Meiser Dirk, Saarlouis Zewe Special Runners	1969	1:38.21,6 4.39,6	21.14,6 1367	HM-OM 145.	7.54,1 172. 30.11,3 124.	20.58,6 105. 23.45,4 150.
146.	Arnoldi Matthias, Nonnweiler Pizza Wagner	1981	1:38.24,3 4.39,8	21.17,3 1656	HM-OM 146.	7.44,1 140. 30.39,6 158.	21.19,9 132. 23.23,1 123.
147.	Hetzel David, Baumholder The-B-Site Baumholder	1971	1:38.45,6 4.40,8	21.38,6 2295	HM-OM 147.	8.01,8 198. 30.20,7 136.	21.32,7 153. 23.56,9 160.
148.	Arenz Markus, Baumholder The B Site Baumholder	1965	1:38.45,7 4.40,8	21.38,7 2252	HM-OM 148.	8.02,5 202. 30.34,1 153.	21.30,6 149. 23.44,8 148.
149.	Strass Daniel Karlsruhe	1982	1:38.49,5 4.41,0	21.42,5 1568	HM-OM 149.	7.40,9 128. 30.08,0 118.	21.05,8 110. 23.59,7 170.
150.	Keller Swen Riegelsberg	1977	1:38.51,0 4.41,0	21.44,0 2024	HM-OM 150.	8.01,5 197. 30.47,0 165.	21.46,9 177. 23.25,8 128.
151.	Alles Thomas, Freisen Fresenius Medical Care	1967	1:38.52,2 4.41,1	21.45,2 1006	HM-OM 151.	7.43,3 136. 29.50,2 100.	21.19,4 131. 24.20,6 192.
152.	Lorenz Stefan, Freisen Skiclub Namborn	1962	1:38.52,3 4.41,1	21.45,3 1950	HM-OM 152.	7.42,4 133. 30.42,2 161.	21.13,7 119. 23.55,1 159.
153.	Audörsch Bastian, Zweibrücken Globus-G	1982	1:38.55,0 4.41,2	21.48,0 1020	HM-OM 153.	7.43,7 138. 30.43,6 163.	21.16,1 124. 24.05,1 178.
154.	Holderbaum Hermann, Bexbach VfA Neunkirchen	1961	1:38.55,6 4.41,3	21.48,6 2288	HM-OM 154.	7.58,3 187. 30.56,4 178.	21.53,6 185. 23.33,9 138.
155.	Klein Heinz-Gerhard, Michelbach an der Bilz active-bernkastel	1952	1:38.59,7 4.41,5	21.52,7 1290	HM-OM 155.	7.46,3 152. 31.05,3 186.	21.37,5 166. 23.45,2 149.
156.	Breuer Rainer, Schiffweiler VfA Neunkirchen	1958	1:39.03,4 4.41,6	21.56,4 1675	HM-OM 156.	7.57,6 183. 30.55,8 174.	21.54,6 187. 23.29,8 133.
157.	Schumacher Manfred, Oberthal LTF Selbach	1944	1:39.12,1 4.42,0	22.05,1 1538	HM-OM 157.	7.43,0 134. 30.55,8 174.	21.37,4 165. 23.57,5 163.
158.	Holzknicht Karl-Heinz, Ottweiler TV Ottweiler	1952	1:39.15,0 4.42,2	22.08,0 1993	HM-OM 158.	8.04,6 210. 30.46,3 164.	21.24,2 139. 23.57,9 165.
159.	Enkler Otto, Rockenhausen LC Donnersberg	1959	1:39.17,6 4.42,3	22.10,6 1127	HM-OM 159.	8.02,8 203. 30.32,7 149.	21.29,0 146. 23.57,5 163.
160.	Krone Jörg, St. Wendel Bikebären WND	1969	1:39.27,4 4.42,8	22.20,4 1767	HM-OM 160.	7.54,4 174. 30.18,5 135.	21.31,6 150. 24.08,8 179.
161.	De Giorgi Giovanni, Thailen LTF Marpingen	1958	1:39.29,0 4.42,8	22.22,0 2030	HM-OM 161.	7.39,0 121. 31.20,3 198.	22.12,3 213. 23.46,8 153.
162.	Schwarz Patric, St. Wendel Reckrunners	1966	1:39.29,1 4.42,8	22.22,1 1543	HM-OM 162.	7.30,3 86. 31.00,2 182.	21.17,2 127. 24.23,0 196.
163.	Nelz Christoph Friedrichsthal	1970	1:39.35,5 4.43,1	22.28,5 1812	HM-OM 163.	7.47,1 158. 30.57,2 179.	22.01,9 199. 23.57,2 162.
164.	Schmidt Peter, Pirmasens Laufteam Pirmasens	1960	1:39.42,8 4.43,5	22.35,8 1506	HM-OM 164.	8.29,6 319. 30.33,8 152.	21.41,3 169. 23.25,9 129.
165.	Monz Dirk, Oberthal Fresenius Medical Care	1975	1:39.45,3 4.43,6	22.38,3 1383	HM-OM 165.	7.58,1 185. 30.51,8 167.	22.12,4 214. 23.37,9 142.
166.	Palm Nikolaus, Konz Modeatelier E. Palm	1955	1:39.46,9 4.43,7	22.39,9 1424	HM-OM 166.	7.14,8 61. 30.07,9 117.	20.25,7 73. 24.36,5 214.
167.	Mertens-Busch Volker, Eppelborn Mittelpunktläufer SV Habach	1965	1:39.50,3 4.43,9	22.43,3 1954	HM-OM 167.	8.11,5 241. 30.53,4 170.	21.45,4 175. 24.03,7 176.
168.	Vielhaber Michael, Riegelsberg Weinbergschnecken Trier	1968	1:39.50,9 4.43,9	22.43,9 1899	HM-OM 168.	7.46,3 152. 31.18,9 197.	22.00,4 195. 24.15,5 187.



Globus-Marathon St. Wendel

Von Läufern für Läufer 27. April 2014



Globus Marathon St. Wendel 2014 (D) (offizielles Ergebnis)


(50) Halbmarathon Männer

Rang	Name und Vorname Team/Ortschaft	Jg	Zeit Ø/km	Abstand Stnr	Gesamtr.	> Wende 1 > Wende 3	> Wende 2 > Wende 4
169.	Fox Andreas, Freisen Grüne Hölle Freisen	1967	1:39.55,8 4.44,1	22.48,8 1144	HM-OM 169.	7.47,7 162. 30.23,1 141.	21.40,4 168. 24.38,9 218.
170.	Ferring Frank Trierweiler	1972	1:39.58,3 4.44,2	22.51,3 2050	HM-OM 170.	8.02,2 200. 31.32,7 210.	21.52,2 183. 23.38,0 143.
171.	Scheid Hans-Jörg Dillingen	1963	1:40.04,7 4.44,5	22.57,7 1492	HM-OM 171.	8.08,7 225. 31.02,9 185.	21.46,6 176. 23.52,5 157.
172.	Schmidt Gerald Alhornbach	1965	1:40.06,2 4.44,6	22.59,2 1503	HM-OM 172.	8.24,6 297. 31.10,4 188.	22.28,3 238. 23.14,6 111.
173.	Mark Dominic Merchweiler	1986	1:40.11,0 4.44,8	23.04,0 1355	HM-OM 173.	7.37,3 110. 31.40,7 214.	22.06,2 206. 23.57,1 161.
174.	Neumann Paul, Schmelz Sonntagläufer	1986	1:40.12,6 4.44,9	23.05,6 1814	HM-OM 174.	8.23,2 287. 31.57,0 227.	22.12,0 211. 23.16,3 116.
175.	Apfelbach Uwe, Saarbrücken TV Bischmisheim	1956	1:40.14,1 4.45,0	23.07,1 1019	HM-OM 175.	7.39,8 126. 30.49,7 166.	21.35,8 164. 24.01,0 171.
176.	Rauth Andreas, Münchweiler an der Rodalb SRS-Laufen	1968	1:40.26,5 4.45,6	23.19,5 2077	HM-OM 176.	8.29,8 320. 30.58,9 180.	22.59,0 277. 23.27,3 130.
177.	Mohr Sven Schwalbach	1983	1:40.34,9 4.46,0	23.27,9 1381	HM-OM 177.	8.13,1 246. 31.38,1 213.	23.50,6 384. 22.31,7 65.
178.	Klee Achim St. Wendel	1980	1:40.36,3 4.46,0	23.29,3 2263	HM-OM 178.	7.38,6 119. 31.10,9 189.	21.26,8 145. 24.34,9 209.
179.	Herzog Jörg, Eckersdorf Team Sterzeln	1974	1:40.41,8 4.46,3	23.34,8 1728	HM-OM 179.	8.08,6 223. 31.12,3 191.	22.29,5 239. 23.59,6 169.
180.	Knabl Eric, St. Wendel TV 1861 St.Wendel	1969	1:40.45,5 4.46,5	23.38,5 1294	HM-OM 180.	7.37,8 113. 30.28,3 146.	21.21,2 134. 25.03,9 248.
181.	Wenske Hermann, Eppelborn LGG Wustweiler	1960	1:40.48,6 4.46,6	23.41,6 2005	HM-OM 181.	8.08,6 223. 30.56,0 176.	21.44,3 174. 24.22,4 195.
182.	Mautes Kay Beckingen	1981	1:40.49,1 4.46,6	23.42,1 1362	HM-OM 182.	7.45,7 150. 30.42,1 160.	21.56,2 189. 24.24,5 199.
183.	Hässel Volker, Börsborn TUS Börsborn	1959	1:40.51,5 4.46,8	23.44,5 2153	HM-OM 183.	8.36,0 359. 31.16,5 193.	22.30,6 242. 23.42,5 147.
184.	Witkowski Robert Staudernheim	1987	1:40.52,7 4.46,8	23.45,7 1918	HM-OM 184.	7.36,6 107. 30.42,9 162.	21.33,2 156. 24.48,5 227.
185.	Keller Thomas, Nohfelden Team Sterzeln	1975	1:40.53,3 4.46,8	23.46,3 1747	HM-OM 185.	8.12,1 243. 31.25,2 204.	22.26,9 234. 23.46,3 152.
186.	Ritter Achim, Ottweiler TV Ottweiler	1966	1:40.53,8 4.46,9	23.46,8 2010	HM-OM 186.	8.04,8 211. 30.54,9 173.	21.58,8 193. 24.24,6 200.
187.	Heidrich Oliver, Hahnweiler Fresenius Medical Care	1969	1:40.54,3 4.46,9	23.47,3 1210	HM-OM 187.	7.44,2 141. 31.01,5 183.	21.18,4 130. 25.00,7 242.
188.	Schaadt Stefan, St. Wendel Flotte Felge STV Urweiler	1959	1:40.55,4 4.46,9	23.48,4 1999	HM-OM 188.	7.55,2 175. 31.16,5 193.	21.16,1 124. 24.33,1 206.
189.	Daub Joachim, Dillingen BSG Fitte Hütte	1963	1:40.59,1 4.47,1	23.52,1 1685	HM-OM 189.	8.05,0 212. 31.24,9 203.	22.10,9 209. 24.10,0 180.
190.	Jost Christian Trier	1982	1:41.01,3 4.47,2	23.54,3 2165	HM-OM 190.	8.39,0 370. 30.07,5 116.	22.12,0 211. 23.52,4 156.
191.	Maldener Michael St. Wendel	1985	1:41.09,9 4.47,6	24.02,9 1352	HM-OM 191.	8.45,2 397. 31.42,0 216.	23.18,9 314. 23.13,5 110.
192.	Döppenschmidt Karsten, St. Wendel St. Wendeler Volksbank	1972	1:41.28,1 4.48,5	24.21,1 1112	HM-OM 192.	7.39,2 123. 31.18,4 196.	21.57,7 191. 24.55,3 236.
193.	Bauer Francky, F-Schopperten Globus	1972	1:41.29,8 4.48,6	24.22,8 1033	HM-OM 193.	7.36,3 105. 31.08,9 187.	22.15,3 216. 24.35,7 212.
194.	Kunz Timo, Hoppstädten-Weiersbach Feuerwehr Hoppstädten-Weiersbach	1984	1:41.37,6 4.48,9	24.30,6 1975	HM-OM 194.	9.12,6 515. 30.54,5 171.	22.59,5 278. 23.54,0 158.
195.	Portz Uwe Völklingen	1968	1:41.38,1 4.49,0	24.31,1 1445	HM-OM 195.	7.17,9 64. 30.56,1 177.	21.32,7 153. 25.06,6 252.
196.	Chella Serge F-Bambiderstroff	1968	1:41.39,3 4.49,0	24.32,3 1681	HM-OM 196.	8.24,0 293. 30.54,6 172.	22.18,0 221. 24.16,0 188.



Globus-Marathon St. Wendel

Von Läufern für Läufer 27. April 2014



Globus Marathon St. Wendel 2014 (D) (offizielles Ergebnis)

Datum: 27.04.14
Zeit: 21:52:50
Seite: 8


(50) Halbmarathon Männer

Rang	Name und Vorname Team/Ortschaft	Jg	Zeit Ø/km	Abstand Stnr	Gesamtr.	> Wende 1 > Wende 3	> Wende 2 > Wende 4
197.	Glesius Suen Weiskirchen	1972	1:41.47,1 4.49,4	24.40,1 2268	HM-OM 197.	8.03,5 205. 31.32,0 208.	21.30,5 148. 24.34,7 208.
198.	Schwartz Hartmut, Kehl BSG Sparkasse Offenburg	1954	1:41.49,1 4.49,5	24.42,1 1542	HM-OM 198.	7.55,9 177. 31.31,2 207.	21.47,1 178. 24.49,4 230.
199.	Bietz Manfred, Heusweiler LTF Köllertal	1956	1:41.53,1 4.49,7	24.46,1 2250	HM-OM 199.	8.14,6 252. 32.05,1 230.	21.34,5 160. 24.35,6 211.
199.	Leipold Thomas Hockenheim	1979	1:41.53,1 4.49,7	24.46,1 1332	HM-OM 199.	8.34,1 346. 31.31,1 206.	22.28,0 236. 24.28,7 204.
201.	Rau Jochen, Eppelborn Mittelpunktläufer SV Habach	1975	1:42.00,9 4.50,0	24.53,9 1835	HM-OM 201.	7.52,7 168. 31.21,1 201.	21.58,0 192. 24.52,6 234.
202.	Tefr Tomás, CZ-Nové Sedlo u Lokte Globus	1992	1:42.02,3 4.50,1	24.55,3 1578	HM-OM 202.	8.23,8 291. 31.45,8 219.	22.19,0 224. 24.11,1 182.
203.	Hauptenthal Hans-Werner, Hoppstädten-Weiersbach LG Falkenberg	1958	1:42.02,6 4.50,1	24.55,6 2253	HM-OM 203.	8.33,8 342. 32.16,4 238.	22.21,4 227. 24.01,5 172.
204.	Leschniowski Daniel, St. Wendel TRITRONIC TEAM St. Wendel	1981	1:42.02,9 4.50,1	24.55,9 2256	HM-OM 204.	7.04,4 51. 31.47,1 221.	20.59,9 106. 26.14,7 338.
205.	Rouenhoff Michael, Rehlingen-Siersburg LC Rehlingen	1966	1:42.04,4 4.50,2	24.57,4 2073	HM-OM 205.	7.43,0 134. 31.44,2 218.	22.03,4 202. 24.42,1 222.
206.	Schuh Steven St. Wendel	1995	1:42.06,4 4.50,3	24.59,4 1871	HM-OM 206.	7.37,0 109. 30.52,8 168.	20.54,7 100. 25.29,1 283.
207.	Braun Jörg, Kirkel TV Limbach	1966	1:42.09,0 4.50,4	25.02,0 2064	HM-OM 207.	8.15,0 255. 31.20,5 199.	22.47,9 260. 24.28,3 203.
208.	Michels Heinz, Kell am See Spiridon-Hochwald	1948	1:42.09,7 4.50,5	25.02,7 1798	HM-OM 208.	8.43,3 391. 31.32,3 209.	22.52,7 266. 24.19,7 190.
209.	Neufang Mark, Neunkirchen DREIKRAFT Neunkirchen	1969	1:42.17,2 4.50,8	25.10,2 2184	HM-OM 209.	8.17,6 264. 31.00,0 181.	23.14,9 304. 24.42,6 223.
210.	Woll Peter, Eppelborn LG Saar 70	1964	1:42.18,4 4.50,9	25.11,4 1919	HM-OM 210.	7.49,4 163. 31.13,5 192.	22.09,1 207. 24.21,4 194.
211.	Erbel Achim, Tholey Massage Praxis Erbel Theley	1969	1:42.30,6 4.51,4	25.23,6 1129	HM-OM 211.	8.19,3 272. 31.47,6 222.	22.22,6 229. 24.23,9 197.
212.	Dahm Klaus, Sankt Wendel BSV Dittgen	1965	1:42.34,5 4.51,6	25.27,5 1684	HM-OM 212.	7.32,3 91. 32.09,4 234.	21.33,0 155. 25.13,7 259.
213.	Thomaser Andreas, Dillingen fitte hütte	1971	1:42.36,2 4.51,7	25.29,2 1588	HM-OM 213.	8.10,7 237. 31.47,7 223.	22.00,8 197. 24.47,3 225.
214.	Henry Christian, F-Rimsdorf Globus	1967	1:42.45,1 4.52,1	25.38,1 1215	HM-OM 214.	7.38,2 117. 31.02,0 184.	22.10,2 208. 25.08,2 254.
215.	Bellmann Alexander, Zweibrücken Globus	1985	1:42.54,6 4.52,6	25.47,6 1046	HM-OM 215.	7.35,2 101. 31.41,6 215.	21.47,2 179. 25.04,1 249.
216.	Storch Thorsten, Laumersheim Laumersheim	1972	1:42.58,5 4.52,8	25.51,5 1567	HM-OM 216.	7.49,8 164. 32.06,5 231.	22.21,7 228. 24.48,9 228.
217.	Schelk Christopher, Kaiserslautern TUS Börsborn 1958 e.V.	1972	1:43.05,7 4.53,1	25.58,7 2152	HM-OM 217.	8.35,4 353. 32.02,9 228.	22.46,7 256. 24.41,6 221.
218.	Abeling Ralph Viernheim	1978	1:43.06,5 4.53,1	25.59,5 1001	HM-OM 218.	8.10,3 234. 33.31,0 324.	21.55,4 188. 23.58,1 167.
219.	Zimmer Heinz, St. Wendel Roter Stern Bubach	1954	1:43.10,0 4.53,3	26.03,0 1926	HM-OM 219.	8.41,7 383. 32.22,7 248.	22.57,9 276. 24.01,5 172.
220.	Smith Matthew, Rodenbach 1. FCK Triathlon	1985	1:43.11,2 4.53,4	26.04,2 1554	HM-OM 220.	8.10,7 237. 32.27,4 257.	23.03,9 283. 24.38,0 216.
221.	Fess Frank, Saarbrücken LAG Saarbrücken	1983	1:43.13,0 4.53,5	26.06,0 2045	HM-OM 221.	8.19,7 274. 32.39,7 273.	23.53,2 389. 24.01,9 174.
222.	Treitz Patrick, Wadern Bungert-Adler	1968	1:43.14,6 4.53,5	26.07,6 1892	HM-OM 222.	8.15,5 257. 32.20,9 244.	22.17,5 219. 25.16,7 267.
223.	Novotny Tomás, CZ-Praha Globus	1981	1:43.15,2 4.53,6	26.08,2 1418	HM-OM 223.	7.43,6 137. 32.42,0 282.	22.49,6 261. 24.50,9 232.
224.	Kuhnen Alfons, Platten LT Plabomburu	1957	1:43.15,9 4.53,6	26.08,9 1769	HM-OM 224.	7.46,9 157. 32.26,8 254.	22.32,2 245. 25.13,4 258.



Globus-Marathon St. Wendel

Von Läufern für Läufer 27. April 2014



Globus Marathon St. Wendel 2014 (D) (offizielles Ergebnis)

Datum: 27.04.14
Zeit: 21:52:50
Seite: 9


(50) Halbmarathon Männer

Rang	Name und Vorname Team/Ortschaft	Jg	Zeit Ø/km	Abstand Stnr	Gesamtr.	> Wende 1 > Wende 3	> Wende 2 > Wende 4
225.	Governali Salvatore, Neunkirchen Neunkirchen	1951	1:43.20,3 4.53,8	26.13,3 2029	HM-OM 225.	8.16,2 259. 32.24,9 253.	22.23,1 230. 24.52,4 233.
226.	Blatt Sebastian, Eppelborn Mainzfanclub Eppelborn	1989	1:43.20,7 4.53,8	26.13,7 1061	HM-OM 226.	8.33,3 339. 31.22,2 202.	23.24,3 330. 24.20,4 191.
227.	Schermann Manfred, Ellscheid Vulkanläufer	1951	1:43.24,5 4.54,0	26.17,5 1855	HM-OM 227.	7.58,3 187. 31.33,9 211.	21.42,1 171. 26.11,6 328.
228.	Novotny Michal, CZ-Olomouc Globus	1976	1:43.33,4 4.54,4	26.26,4 1979	HM-OM 228.	7.41,2 129. 32.22,1 247.	22.31,0 243. 25.12,4 257.
229.	Müller Michael, St. Wendel SC Idar-Oberstein	1978	1:43.36,9 4.54,6	26.29,9 1808	HM-OM 229.	8.13,6 249. 32.28,7 260.	22.32,1 244. 25.07,7 253.
230.	Weller Carsten Oberthal	1977	1:43.40,0 4.54,7	26.33,0 1623	HM-OM 230.	7.44,0 139. 31.54,1 225.	22.00,5 196. 25.40,5 294.
231.	Schuld Klaus, Walshausen BSG Zweibrücken	1966	1:43.41,5 4.54,8	26.34,5 2285	HM-OM 231.	8.33,2 337. 32.24,0 251.	23.14,5 300. 24.35,1 210.
232.	Oesterwind Klaus Nonnweiler	1968	1:43.43,6 4.54,9	26.36,6 1421	HM-OM 232.	8.00,3 193. 31.56,9 226.	22.23,2 231. 25.16,6 266.
233.	Stoffel Norbert, Kollweiler VfB Waldmohr	1960	1:43.45,0 4.55,0	26.38,0 2063	HM-OM 233.	7.22,1 74. 32.08,4 232.	21.48,4 181. 25.43,6 299.
234.	Schuppenhauer Ulrich Odernheim	1956	1:43.46,5 4.55,0	26.39,5 2082	HM-OM 234.	7.36,9 108. 32.28,2 259.	22.18,8 223. 25.03,6 247.
235.	Maldener Christoph, Oberthal Globus	1980	1:43.47,8 4.55,1	26.40,8 1351	HM-OM 235.	7.55,9 177. 31.12,0 190.	21.12,6 117. 26.00,5 320.
236.	Müller Andreas, Tholey Laufteam Pirmasens	1976	1:43.53,2 4.55,4	26.46,2 1388	HM-OM 236.	8.09,4 229. 33.15,8 311.	23.20,5 317. 24.26,7 202.
237.	Paul Jürgen, Dahn Laufteam Pirmasens	1963	1:43.53,6 4.55,4	26.46,6 1428	HM-OM 237.	8.10,0 231. 33.16,0 312.	23.17,6 312. 24.24,9 201.
238.	Rausch Bernd, Oberthal FC Gronig	1963	1:43.55,8 4.55,5	26.48,8 2164	HM-OM 238.	8.16,6 260. 31.30,8 205.	22.02,9 201. 25.24,7 275.
239.	Worst Manuel Trier	1985	1:44.02,6 4.55,8	26.55,6 2160	HM-OM 239.	8.18,2 267. 32.17,8 240.	22.47,8 259. 24.50,0 231.
240.	Bayeer Andreas, Obermoschel Rockland Runners	1966	1:44.05,4 4.55,9	26.58,4 2061	HM-OM 240.	8.29,3 318. 32.30,7 264.	22.25,4 232. 25.02,2 243.
241.	Kaiser Christian, Schönenberg-Kübelberg LG Ohmbachsee	1985	1:44.06,1 4.56,0	26.59,1 2181	HM-OM 241.	7.35,3 102. 32.21,0 245.	21.31,8 151. 26.22,0 350.
242.	Lorson Andreas Ensdorf	1981	1:44.07,1 4.56,0	27.00,1 2171	HM-OM 242.	7.47,4 161. 32.48,0 287.	22.03,6 203. 25.29,6 284.
243.	Dillinger Bertin, Namborn LTF Mauschbach	1963	1:44.07,9 4.56,1	27.00,9 1690	HM-OM 243.	8.10,4 236. 32.34,2 268.	22.47,7 258. 25.03,2 245.
244.	Kurzahls Jörg, Beckingen Hochwald Runners	1970	1:44.11,0 4.56,2	27.04,0 1772	HM-OM 244.	8.17,7 265. 32.20,4 243.	23.13,3 298. 24.38,5 217.
245.	Ugla Mario, Tholey Globus	1997	1:44.17,2 4.56,5	27.10,2 1593	HM-OM 245.	9.17,1 540. 30.35,9 154.	24.25,9 450. 24.37,4 215.
246.	Ney Christian, Eppelborn Mainzfanclub Eppelborn	1990	1:44.21,0 4.56,7	27.14,0 1412	HM-OM 246.	9.06,3 497. 31.16,6 195.	23.09,8 292. 24.11,5 184.
247.	Schwan Marco Bonn	1978	1:44.22,9 4.56,8	27.15,9 1872	HM-OM 247.	8.10,8 239. 32.26,9 256.	22.35,5 250. 25.15,0 261.
248.	Löhr Horst, Höhrfröschen Laufteam Pirmasens	1958	1:44.23,5 4.56,8	27.16,5 1340	HM-OM 248.	8.10,3 234. 32.41,4 280.	23.23,9 328. 25.04,6 250.
249.	Bergauer Stefan, St. Wendel FC Niederkirchen	1963	1:44.23,6 4.56,8	27.16,6 1048	HM-OM 249.	8.42,6 386. 32.23,2 250.	22.56,8 272. 24.56,4 237.
250.	Linxweiler Maximilian Homburg	1987	1:44.24,5 4.56,8	27.17,5 1337	HM-OM 250.	8.37,8 365. 32.52,2 292.	23.45,3 373. 24.14,2 185.
251.	Grossmann Frank, Konfeld TV Lebach	1971	1:44.25,1 4.56,9	27.18,1 1184	HM-OM 251.	7.44,8 145. 32.30,9 265.	21.42,8 172. 26.19,2 348.
252.	Marx Matthias, Namborn LTF Mauschbach	1955	1:44.29,4 4.57,1	27.22,4 1952	HM-OM 252.	8.34,6 349. 32.10,7 235.	23.01,2 279. 24.57,3 238.



Globus-Marathon St. Wendel

Von Läufern für Läufer 27. April 2014



Globus Marathon St. Wendel 2014 (D) (offizielles Ergebnis)


(50) Halbmarathon Männer

Rang	Name und Vorname Team/Ortschaft	Jg	Zeit Ø/km	Abstand Stnr	Gesamtr.	> Wende 1 > Wende 3	> Wende 2 > Wende 4
253.	Scheid Julian, Nonnweiler Globus	1996	1:44.30,6 4.57,1	27.23,6 1493	HM-OM 253.	9.17,4 544. 30.36,4 155.	24.26,2 451. 24.36,3 213.
254.	Knüpfer Andreas, Zweibrücken Laufschule Saarpfalz	1953	1:44.32,7 4.57,2	27.25,7 1759	HM-OM 254.	8.18,3 268. 31.46,8 220.	22.12,9 215. 25.39,8 293.
255.	Leonhard Pascal Nohfelden	1993	1:44.40,2 4.57,6	27.33,2 1777	HM-OM 255.	9.33,4 613. 31.47,7 223.	23.35,3 351. 24.24,2 198.
256.	Gierend Vince Homburg	1984	1:44.40,4 4.57,6	27.33,4 2016	HM-OM 256.	8.17,5 263. 32.44,1 284.	23.15,8 307. 24.41,0 220.
257.	Horbach Markus, Niederalben FC Niederalben	1972	1:44.41,8 4.57,7	27.34,8 1237	HM-OM 257.	9.03,8 483. 31.36,2 212.	23.20,8 319. 25.10,3 256.
258.	Bär Thomas St. Ingbert	1974	1:44.43,1 4.57,7	27.36,1 1929	HM-OM 258.	8.34,0 345. 32.22,0 246.	22.56,1 271. 25.18,3 269.
259.	Baldauf Ernst Blieskastel	1961	1:44.44,4 4.57,8	27.37,4 1657	HM-OM 259.	8.01,0 194. 32.03,4 229.	22.16,2 217. 26.05,5 323.
260.	Schaarschmidt Egon, Brücken LG Ohmbachsee	1957	1:44.45,4 4.57,8	27.38,4 2183	HM-OM 260.	8.27,4 307. 32.22,7 248.	22.53,3 268. 25.15,8 264.
261.	Jäckel Jan Alzey	1986	1:44.46,6 4.57,9	27.39,6 1740	HM-OM 261.	8.01,2 195. 31.43,1 217.	22.16,7 218. 25.48,2 306.
262.	Sontag Dominic Altenkirchen	1987	1:44.47,6 4.57,9	27.40,6 1878	HM-OM 262.	8.36,5 360. 33.39,8 338.	23.28,2 342. 24.33,1 206.
263.	Schardt Thomas Saarbrücken	1984	1:44.50,5 4.58,1	27.43,5 1851	HM-OM 263.	8.48,8 412. 32.39,8 274.	23.08,1 289. 24.46,1 229.
264.	Goergen Werner, Nalbach LSG Schmelz-Hüttersdorf	1950	1:44.51,5 4.58,1	27.44,5 1710	HM-OM 264.	8.14,2 251. 32.19,7 242.	22.33,1 246. 25.47,6 304.
265.	Hock Jan, Otterberg Saarland Grenzpolizei	1979	1:44.51,6 4.58,1	27.44,6 2048	HM-OM 265.	9.16,6 536. 33.52,8 351.	25.11,8 518. 22.32,2 66.
266.	Kube Frank, Rötweiler-Nockenthal TuS Rötweiler-Nockenthal	1963	1:44.51,9 4.58,1	27.44,9 1768	HM-OM 266.	8.30,0 321. 32.39,6 272.	23.02,3 280. 25.25,9 278.
267.	Müller Martin, Hoppstädten-Weiersbach SV Weiersbach	1980	1:44.59,7 4.58,5	27.52,7 1396	HM-OM 267.	8.13,4 247. 32.27,9 258.	23.05,6 284. 24.59,7 241.
268.	Göbel Lothar Püttlingen	1964	1:45.01,0 4.58,6	27.54,0 2227	HM-OM 268.	8.20,2 276. 32.58,9 299.	22.47,0 257. 25.04,7 251.
269.	Hoffmann Gérard, F-Herbitzheim Globus	1967	1:45.01,2 4.58,6	27.54,2 1227	HM-OM 269.	8.08,9 227. 32.13,5 236.	21.59,8 194. 26.54,6 412.
270.	Schug Christian, Überherrn Hardtseemafia	1984	1:45.02,6 4.58,7	27.55,6 1529	HM-OM 270.	8.48,7 410. 32.16,8 239.	23.10,4 295. 25.18,4 270.
271.	Zerfass Dirk, Idar-Oberstein Globus	1978	1:45.04,1 4.58,7	27.57,1 1644	HM-OM 271.	8.10,2 233. 32.19,6 241.	22.26,7 233. 26.44,6 395.
272.	Gehres Christian Baumholder	1981	1:45.04,6 4.58,7	27.57,6 1160	HM-OM 272.	8.39,0 370. 34.07,6 383.	23.11,5 296. 23.45,9 151.
273.	Stürmer Erich, Schmelz Sonntagsläufer	1953	1:45.11,2 4.59,1	28.04,2 1886	HM-OM 273.	8.06,3 215. 32.45,4 285.	22.28,1 237. 25.36,9 291.
274.	Prinz Ingbert, St. Wendel Fresenius Medical Care	1960	1:45.12,6 4.59,1	28.05,6 1449	HM-OM 274.	8.22,4 280. 32.34,3 269.	22.41,2 252. 25.46,1 303.
275.	Hans Christoph, St. Wendel SV Werschweiler	1972	1:45.19,3 4.59,4	28.12,3 1721	HM-OM 275.	8.30,1 322. 32.29,2 261.	23.36,4 354. 24.54,5 235.
276.	Donauer Christoph, Zweibrücken BSG Zweibrücken	1967	1:45.20,4 4.59,5	28.13,4 2019	HM-OM 276.	8.32,8 336. 34.05,1 377.	23.42,0 367. 25.15,7 263.
277.	Schäfer Sven Illingen	1986	1:45.25,1 4.59,7	28.18,1 2004	HM-OM 277.	7.39,4 125. 32.26,8 254.	21.24,5 140. 26.56,5 416.
278.	Schrepfer Thomas Zweibrücken	1969	1:45.25,7 4.59,7	28.18,7 2038	HM-OM 278.	8.48,9 414. 33.01,8 301.	23.14,8 301. 24.39,5 219.
279.	Büchle Valentin, Gersheim Lauftreff-Bliesgau	1962	1:45.32,6 5.00,1	28.25,6 1677	HM-OM 279.	9.14,4 519. 32.14,6 237.	23.43,4 369. 25.03,5 246.
280.	Müller Sascha, Tholey TuS Peterberg	1987	1:45.39,8 5.00,4	28.32,8 1809	HM-OM 280.	8.31,6 329. 33.17,5 313.	23.56,4 394. 24.57,9 239.



Globus-Marathon St. Wendel

Von Läufern für Läufer 27. April 2014



Globus Marathon St. Wendel 2014 (D) (offizielles Ergebnis)

Datum: 27.04.14
Zeit: 21:52:52
Seite: 11


(50) Halbmarathon Männer

Rang	Name und Vorname Team/Ortschaft	Jg	Zeit Ø/km	Abstand Stnr	Gesamtr.	> Wende 1 > Wende 3	> Wende 2 > Wende 4
281.	Rademacher Henry D	1965	1:45.41,2 5.00,5	28.34,2 1833	HM-OM 281.	9.17,2 542. 32.41,7 281.	23.39,6 360. 24.58,7 240.
282.	Weisgerber Simon, Namborn TV St. Wendel	1991	1:45.43,5 5.00,6	28.36,5 1908	HM-OM 282.	8.23,4 288. 32.31,2 266.	23.09,3 291. 25.25,3 276.
283.	Nilles Klaus-Peter, Oberthal Bergradler Oberthal	1960	1:45.51,1 5.01,0	28.44,1 1817	HM-OM 283.	8.15,8 258. 32.24,8 252.	23.13,8 299. 25.14,6 260.
284.	Gasper Werner, Merzig TV Losheim	1964	1:45.55,0 5.01,1	28.48,0 2249	HM-OM 284.	8.25,1 301. 32.55,1 294.	23.25,7 335. 25.28,3 282.
285.	Paliot Eric Oberthal	1968	1:45.59,8 5.01,4	28.52,8 1823	HM-OM 285.	8.57,0 453. 32.56,8 295.	23.28,1 341. 25.02,2 243.
286.	Schulien Jürgen, Saarlouis Fitte Hütte	1956	1:46.01,0 5.01,4	28.54,0 1533	HM-OM 286.	8.06,7 216. 32.35,3 270.	22.27,4 235. 26.12,6 331.
287.	Weyand Tommy, Odernheim LTF Rokland Runners	1984	1:46.02,9 5.01,5	28.55,9 1911	HM-OM 287.	8.24,8 300. 32.30,4 263.	23.07,1 288. 25.24,0 272.
288.	Gebel Florian Tholey	1984	1:46.03,6 5.01,5	28.56,6 1159	HM-OM 288.	8.17,7 265. 33.01,4 300.	22.51,9 265. 25.29,9 285.
289.	Lamberti Christian, Schmelz Team Drecksäue	1988	1:46.04,1 5.01,6	28.57,1 1947	HM-OM 289.	7.18,0 65. 33.11,4 307.	22.02,1 200. 26.41,4 389.
290.	Schuder Uwe, Überherrn dummel dich	1966	1:46.05,7 5.01,6	28.58,7 1869	HM-OM 290.	8.27,7 310. 32.51,0 291.	23.20,7 318. 25.27,8 281.
291.	Kissel Reiner, Überherrn Bisten	1964	1:46.08,0 5.01,8	29.01,0 2076	HM-OM 291.	8.27,3 306. 32.50,7 290.	23.22,4 325. 25.27,0 280.
292.	Neuser Werner, Nalbach TV Piesbach	1959	1:46.16,7 5.02,2	29.09,7 2244	HM-OM 292.	8.22,4 280. 32.48,5 288.	23.09,0 290. 25.47,7 305.
293.	Schüller Ralf, Urmitz SV Urmitz	1974	1:46.19,2 5.02,3	29.12,2 1534	HM-OM 293.	8.25,9 302. 32.39,8 274.	23.27,8 340. 25.40,8 296.
294.	Britz Gerhard, St. Wendel LTF Winterbach	1953	1:46.19,9 5.02,3	29.12,9 1074	HM-OM 294.	8.06,0 214. 32.41,0 278.	22.35,3 247. 26.17,2 341.
295.	Drumm Michael, St. Wendel Robert Bosch GmbH	1976	1:46.24,8 5.02,5	29.17,8 1693	HM-OM 295.	8.42,9 387. 32.08,8 233.	22.57,5 274. 25.50,6 309.
296.	Gasper Norbert, Wadern TV Lebach	1954	1:46.34,0 5.03,0	29.27,0 1938	HM-OM 296.	8.50,6 424. 32.32,6 267.	23.06,3 286. 25.55,4 314.
297.	Schmidt Andreas Marpingen	1970	1:46.34,4 5.03,0	29.27,4 1966	HM-OM 297.	8.08,5 222. 32.53,7 293.	23.10,0 293. 25.54,4 312.
298.	Nolte Frank St. Wendel	1963	1:46.40,4 5.03,3	29.33,4 2163	HM-OM 298.	7.55,3 176. 33.08,6 303.	22.53,0 267. 26.14,0 336.
299.	Kendziorra Tobias St. Wendel	1990	1:46.45,8 5.03,5	29.38,8 1990	HM-OM 299.	8.33,6 340. 32.49,1 289.	23.36,7 357. 26.16,6 339.
300.	Ruffing Peter, Homburg VfA Neunkirchen	1953	1:46.48,5 5.03,7	29.41,5 1984	HM-OM 300.	8.11,0 240. 32.47,8 286.	22.51,3 262. 25.57,1 316.
301.	Stürmer Benjamin, Lebach Sonntgasläufer	1985	1:46.58,2 5.04,1	29.51,2 1885	HM-OM 301.	8.23,1 286. 32.57,4 297.	22.11,5 210. 26.35,3 380.
302.	Peters Dominik St. Wendel	1980	1:47.02,9 5.04,4	29.55,9 1432	HM-OM 302.	8.40,0 376. 33.19,4 314.	23.18,5 313. 25.54,5 313.
303.	Bayer Christoph Saarbrücken	1970	1:47.06,2 5.04,5	29.59,2 1037	HM-OM 303.	9.16,5 535. 32.42,4 283.	23.41,3 365. 25.33,2 288.
303.	Kirchen Zoltan Ensdorf	1965	1:47.06,2 5.04,5	29.59,2 1752	HM-OM 303.	8.05,7 213. 33.39,7 337.	23.10,2 294. 26.37,3 382.
305.	Wegener Bernd Bruchmühlbach-Miesau	1971	1:47.06,5 5.04,5	29.59,5 2267	HM-OM 305.	9.04,8 491. 32.37,7 271.	23.15,5 305. 25.40,7 295.
306.	Hausmann Frank, Namborn LTF Mausbach	1966	1:47.06,8 5.04,5	29.59,8 2196	HM-OM 306.	7.52,9 169. 32.57,1 296.	22.45,5 255. 26.32,5 372.
307.	Berning Eric Kleinblittersdorf	1984	1:47.07,9 5.04,6	30.00,9 1052	HM-OM 307.	8.56,2 446. 32.41,3 279.	22.51,3 262. 26.18,9 347.
308.	Ebelshäuser Frederik Saarbrücken	1986	1:47.11,9 5.04,8	30.04,9 2231	HM-OM 308.	8.19,8 275. 32.40,0 276.	23.53,6 391. 25.16,5 265.



Globus-Marathon St. Wendel

Von Läufern für Läufer 27. April 2014



Globus Marathon St. Wendel 2014 (D) (offizielles Ergebnis)

Datum: 27.04.14
Zeit: 21:52:53
Seite: 12


(50) Halbmarathon Männer

Rang	Name und Vorname Team/Ortschaft	Jg	Zeit Ø/km	Abstand Stnr	Gesamtr.	> Wende 1 > Wende 3	> Wende 2 > Wende 4
309.	Lutz Roland Heusweiler	1980	1:47.12,8 5.04,8	30.05,8 1787	HM-OM 309.	8.22,7 284. 33.31,5 326.	23.15,9 309. 25.45,4 302.
310.	Jürgens Stephan, Ellerstadt LG MuLi	1976	1:47.14,9 5.04,9	30.07,9 1259	HM-OM 310.	8.32,2 331. 33.08,3 302.	23.22,2 324. 25.30,0 286.
311.	Persch Achim, St. Wendel Rocklands St. Wendel	1966	1:47.15,8 5.05,0	30.08,8 2214	HM-OM 311.	9.09,6 510. 33.28,4 321.	23.36,6 355. 25.18,1 268.
312.	Vogel Harald, Trier LT Schweich	1957	1:47.23,4 5.05,3	30.16,4 1900	HM-OM 312.	8.01,8 198. 33.09,6 305.	22.18,6 222. 26.33,8 375.
313.	Augustin Michael, Saarbrücken Saarland Kliniken	1959	1:47.39,8 5.06,1	30.32,8 2259	HM-OM 313.	8.33,9 343. 32.40,5 277.	22.17,8 220. 26.39,3 384.
314.	Sacca Nicola, Wadgassen o.V.	1963	1:47.53,4 5.06,7	30.46,4 1844	HM-OM 314.	9.04,7 488. 33.55,6 354.	23.24,7 332. 25.42,4 297.
315.	Schinabeck Norbert, Bechhofen Laufschule Saarpfalz	1962	1:47.55,7 5.06,9	30.48,7 1856	HM-OM 315.	8.12,5 244. 33.20,8 315.	23.19,0 315. 26.31,1 367.
316.	Schröder Daniel St. Wendel	1976	1:47.56,6 5.06,9	30.49,6 1526	HM-OM 316.	8.46,5 402. 33.38,1 332.	23.52,4 388. 25.35,3 289.
317.	Spina Ivan Tholey	1990	1:47.58,5 5.07,0	30.51,5 1557	HM-OM 317.	8.24,0 293. 32.29,6 262.	22.29,8 240. 27.09,0 434.
318.	Herrmann Peter, Monzingen TuS 04 Monzingen e.V.	1965	1:48.04,6 5.07,3	30.57,6 1725	HM-OM 318.	9.01,6 474. 33.31,0 324.	22.51,7 264. 26.25,7 354.
319.	Bauer Thomas, Zweibrücken Globus	1969	1:48.07,5 5.07,4	31.00,5 1034	HM-OM 319.	7.57,7 184. 33.28,3 320.	22.41,2 252. 26.49,0 399.
320.	Grünwald Volker, Freisen Grüne Hölle Freisen	1968	1:48.11,7 5.07,6	31.04,7 1717	HM-OM 320.	8.36,5 360. 33.29,1 322.	23.06,7 287. 26.49,1 400.
321.	Körsten Michael, Ellscheid Vulkanläufer	1967	1:48.13,5 5.07,7	31.06,5 1763	HM-OM 321.	8.34,5 348. 34.05,6 379.	24.31,0 456. 25.24,3 274.
322.	Baun Vitalis, Völklingen Fresenius Medical Care	1978	1:48.13,8 5.07,7	31.06,8 1036	HM-OM 322.	8.47,3 403. 33.08,7 304.	23.02,5 282. 26.23,2 352.
323.	Stillenmunkes Frank St. Wendel	1968	1:48.16,8 5.07,9	31.09,8 1565	HM-OM 323.	8.27,2 305. 34.35,2 420.	24.14,6 423. 26.13,5 334.
324.	Schneiders Matthias Gehweiler	1984	1:48.18,1 5.07,9	31.11,1 1519	HM-OM 324.	8.34,9 352. 34.01,9 372.	23.29,8 344. 26.28,4 361.
325.	Mertz Christian Wemmetsweiler	1969	1:48.20,6 5.08,0	31.13,6 1955	HM-OM 325.	8.58,3 460. 33.12,9 309.	23.35,2 350. 26.00,4 319.
326.	Thompson Chris, St. Wendel TV 1861 St. Wendel	1962	1:48.21,2 5.08,1	31.14,2 2299	HM-OM 326.	8.32,1 330. 33.58,1 359.	24.24,8 448. 25.24,2 273.
327.	Suttka Bernd Völklingen	1963	1:48.21,7 5.08,1	31.14,7 1574	HM-OM 327.	9.01,0 470. 33.40,4 339.	23.52,2 387. 25.49,5 308.
328.	Lauterbach Frank F-Alsting	1981	1:48.23,4 5.08,2	31.16,4 2027	HM-OM 328.	9.08,9 506. 33.26,6 319.	24.11,3 416. 25.26,6 279.
329.	Sweet Joseph, Kaiserslautern none	1960	1:48.27,7 5.08,4	31.20,7 1575	HM-OM 329.	8.38,0 366. 33.38,6 334.	23.25,8 336. 26.29,5 362.
330.	Muscalla Kevin, Sulzbach RAG	1990	1:48.28,8 5.08,4	31.21,8 2298	HM-OM 330.	7.30,7 87. 33.30,7 323.	22.20,3 226. 27.00,2 419.
331.	Albert Hermann St. Wendel	1972	1:48.30,5 5.08,5	31.23,5 1928	HM-OM 331.	8.26,2 303. 33.43,4 344.	23.34,2 349. 26.27,9 360.
332.	Therre Sascha Saarbrücken	1990	1:48.33,3 5.08,6	31.26,3 1890	HM-OM 332.	8.30,4 325. 33.48,4 347.	23.22,1 322. 26.08,5 326.
333.	Thiel Rainer Großrosseln	1968	1:48.35,8 5.08,8	31.28,8 1584	HM-OM 333.	9.24,2 576. 30.52,9 169.	28.03,2 712. 24.30,6 205.
334.	Stark Volker, Schmelz LSG Schmelz-Hüttersdorf	1965	1:48.36,0 5.08,8	31.29,0 2195	HM-OM 334.	7.32,8 93. 33.38,4 333.	22.35,6 251. 27.03,6 428.
335.	Friedrich Holger, Höheischweiler Kömmerling Laufgruppe	1970	1:48.38,5 5.08,9	31.31,5 1702	HM-OM 335.	8.26,7 304. 34.06,0 381.	24.09,3 411. 25.42,7 298.
336.	Kattler Oliver Nonnweiler	1972	1:48.38,6 5.08,9	31.31,6 1746	HM-OM 336.	8.49,9 419. 34.09,6 387.	23.51,0 385. 26.01,1 321.



Globus-Marathon St. Wendel

Von Läufern für Läufer 27. April 2014



Globus Marathon St. Wendel 2014 (D) (offizielles Ergebnis)

Datum: 27.04.14
Zeit: 21:52:54
Seite: 13


(50) Halbmarathon Männer

Rang	Name und Vorname Team/Ortschaft	Jg	Zeit Ø/km	Abstand Stnr	Gesamtr.	> Wende 1 > Wende 3	> Wende 2 > Wende 4
337.	Mergener Ralph, Mettlach Tri-Sport Saar-Hochwald	1964	1:48.39,4 5.08,9	31.32,4 1370	HM-OM 337.	8.52,5 431. 33.11,6 308.	23.46,5 376. 25.56,4 315.
337.	Schlenzog Thomas, F-Wissembourg Laufgruppe Kömmerling	1963	1:48.39,4 5.08,9	31.32,4 1498	HM-OM 337.	8.27,5 309. 34.04,4 375.	24.10,5 414. 25.43,8 300.
339.	Forster Michael, Illingen LLG Wustweiler	1968	1:48.39,5 5.08,9	31.32,5 1699	HM-OM 339.	8.41,1 380. 34.14,5 397.	24.18,5 435. 25.48,9 307.
340.	Trapp Volker Trier	1959	1:48.43,0 5.09,1	31.36,0 1590	HM-OM 340.	8.04,3 207. 32.58,1 298.	22.19,7 225. 27.21,4 454.
341.	Enders Willi Echternacherbrück	1958	1:48.48,2 5.09,3	31.41,2 2006	HM-OM 341.	8.29,1 317. 33.36,8 329.	23.25,5 334. 26.32,8 373.
342.	Klein Volker, Meisenheim LTF Rockland Runners	1976	1:48.48,5 5.09,4	31.41,5 2124	HM-OM 342.	8.30,1 322. 33.59,3 361.	23.15,7 306. 26.34,2 377.
343.	Sefrin Immo, Biedershausen Laufteam Pirmasens	1959	1:48.49,0 5.09,4	31.42,0 1876	HM-OM 343.	8.46,4 401. 33.23,5 317.	24.40,1 471. 25.37,7 292.
344.	Hornof Florian Merzig	1981	1:48.53,0 5.09,6	31.46,0 1239	HM-OM 344.	9.15,6 526. 33.22,2 316.	24.15,9 427. 25.30,7 287.
345.	Mackel Jeannot, L-Mondercange SPIRIDON 08 LETZEBUERG	1952	1:48.53,7 5.09,6	31.46,7 1788	HM-OM 345.	8.38,7 369. 33.25,6 318.	22.57,6 275. 26.50,3 404.
346.	Kaufmann Jürgen, Neustadt TSG Neustadt	1983	1:48.56,8 5.09,8	31.49,8 1273	HM-OM 346.	8.18,4 269. 33.31,6 327.	23.24,5 331. 26.40,6 388.
347.	Kunkel Udo, Beckingen Jachthunde Beckingen	1969	1:49.03,2 5.10,1	31.56,2 2240	HM-OM 347.	9.07,5 502. 34.02,6 373.	24.11,3 416. 25.35,8 290.
348.	Vogelgesang Daniel, Auersmacher TUS Ormesheim	1983	1:49.07,0 5.10,2	32.00,0 2008	HM-OM 348.	7.01,4 48. 31.21,0 200.	20.22,6 70. 30.26,3 635.
349.	Brill Erik Tholey	1981	1:49.10,8 5.10,4	32.03,8 1073	HM-OM 349.	8.32,2 331. 33.51,7 349.	23.26,0 337. 26.30,7 366.
350.	Lefebvre Mike Seubersdorf	1965	1:49.11,0 5.10,4	32.04,0 1331	HM-OM 350.	8.03,3 204. 34.14,3 395.	22.35,4 249. 27.00,4 420.
351.	Lill Matthias, Reichenbach-Steegen Kletzjeverein	1973	1:49.12,6 5.10,5	32.05,6 1781	HM-OM 351.	8.56,8 451. 34.00,2 365.	23.58,6 395. 26.00,2 318.
352.	Fingerhut Thomas, Saarbrücken FC Niederlinxweiler	1962	1:49.12,7 5.10,5	32.05,7 2176	HM-OM 352.	8.20,7 277. 33.34,2 328.	23.14,8 301. 26.36,9 381.
353.	Götz Philipp, Dettenheim Globus	1981	1:49.13,3 5.10,5	32.06,3 1175	HM-OM 353.	8.55,8 444. 33.37,6 330.	23.38,6 359. 26.12,3 330.
354.	Koch Gerhard, Ramstein-Miesenbach LT Olympia Ramstein	1953	1:49.14,2 5.10,6	32.07,2 1761	HM-OM 354.	7.57,4 181. 34.28,5 410.	22.54,0 269. 26.38,4 383.
355.	Kalohn Patrick, Ottweiler Ottweiler	1982	1:49.15,1 5.10,6	32.08,1 2055	HM-OM 355.	9.16,4 533. 33.59,9 364.	25.12,1 519. 24.47,6 226.
356.	Birtel Peter, Homburg Fitnessplus	1953	1:49.18,1 5.10,8	32.11,1 1057	HM-OM 356.	8.22,5 282. 33.57,6 357.	23.14,8 301. 26.27,7 359.
357.	Krinke Sven, Ens Dorf Globus	1975	1:49.20,7 5.10,9	32.13,7 1309	HM-OM 357.	8.46,3 399. 34.21,6 403.	24.21,6 439. 26.25,6 353.
358.	Klein Manfred, St. Wendel LTF Mausbach	1956	1:49.25,9 5.11,1	32.18,9 1755	HM-OM 358.	8.17,3 262. 34.00,7 367.	23.16,4 310. 26.55,9 415.
359.	Crolla Peter, Saarbrücken LAG Saarbrücken	1967	1:49.28,1 5.11,2	32.21,1 1683	HM-OM 359.	8.08,0 221. 34.20,0 402.	23.30,8 345. 26.42,4 390.
360.	Wachs Stefan, Nonnweiler Lauffreunde Otzenhausen	1963	1:49.31,6 5.11,4	32.24,6 2246	HM-OM 360.	8.41,8 384. 34.35,4 421.	24.12,8 421. 26.09,4 327.
361.	Herian Wolfgang Riegelsberg	1966	1:49.34,2 5.11,5	32.27,2 2300	HM-OM 361.	8.24,6 297. 34.05,8 380.	23.26,8 339. 26.49,2 401.
362.	Bock Michael Wadern	1973	1:49.34,7 5.11,5	32.27,7 1062	HM-OM 362.	9.27,5 586. 33.53,7 352.	25.38,4 564. 25.25,5 277.
363.	Dvorák Bohuslav, RUS-Praha Globus	1983	1:49.35,1 5.11,6	32.28,1 1694	HM-OM 363.	7.53,7 171. 34.49,8 444.	23.22,1 322. 27.18,0 451.
364.	Weyrich Uwe, St. Wendel LTF Köllertal	1978	1:49.38,1 5.11,7	32.31,1 2275	HM-OM 364.	8.49,5 416. 34.01,0 370.	22.35,3 247. 26.57,9 417.



Globus-Marathon St. Wendel

Von Läufern für Läufer 27. April 2014



Globus Marathon St. Wendel 2014 (D) (offizielles Ergebnis)


(50) Halbmarathon Männer

Rang	Name und Vorname Team/Ortschaft	Jg	Zeit Ø/km	Abstand Stnr	Gesamtr.	> Wende 1 > Wende 3	> Wende 2 > Wende 4
365.	Schmidt Jochen Merzig	1983	1:49.38,2 5.11,7	32.31,2 1862	HM-OM 365.	9.14,5 520. 33.59,3 361.	24.16,9 430. 26.22,2 351.
366.	Reis Fabian, Ediger-Eller Globus	1996	1:49.39,6 5.11,8	32.32,6 1466	HM-OM 366.	8.39,3 372. 34.12,9 392.	24.11,6 418. 26.12,8 332.
367.	Recktenwald Heiko, Tholey Globus	1977	1:49.40,7 5.11,8	32.33,7 1964	HM-OM 367.	9.39,8 641. 34.05,0 376.	25.32,0 554. 25.08,4 255.
368.	Streifel Ty Winnweiler	1980	1:49.44,5 5.12,0	32.37,5 1571	HM-OM 368.	8.56,7 449. 33.38,0 331.	23.23,8 327. 26.26,4 356.
369.	Jost Volker Püttlingen	1964	1:49.47,8 5.12,2	32.40,8 1743	HM-OM 369.	8.28,3 313. 33.51,8 350.	23.43,2 368. 26.54,4 411.
370.	Dincher Maik Kleinblittersdorf	1970	1:49.49,4 5.12,2	32.42,4 1107	HM-OM 370.	9.04,5 487. 34.00,9 368.	24.02,8 402. 26.13,2 333.
371.	Kattermann Colin Lampertheim	1980	1:49.53,1 5.12,4	32.46,1 1270	HM-OM 371.	8.35,7 356. 34.50,0 445.	24.33,8 463. 25.44,7 301.
372.	Reith Armin Pirmasens	1964	1:49.53,6 5.12,4	32.46,6 1471	HM-OM 372.	7.55,9 177. 33.43,5 345.	22.57,2 273. 27.24,2 459.
373.	Benbow Patrick Viernheim	1976	1:49.53,7 5.12,4	32.46,7 1047	HM-OM 373.	8.35,7 356. 34.35,9 422.	24.34,5 465. 25.58,3 317.
374.	Adams Stefan Reinsfeld	1961	1:50.00,3 5.12,8	32.53,3 1653	HM-OM 374.	9.01,2 472. 34.00,9 368.	24.21,3 438. 26.17,2 341.
375.	Narvaez Christopher USA-Apo	1979	1:50.01,0 5.12,8	32.54,0 1810	HM-OM 375.	8.53,1 433. 33.59,4 363.	23.32,0 348. 26.53,7 408.
376.	Bettinger Dieter, Kinkel TV Limbach	1969	1:50.04,1 5.12,9	32.57,1 2065	HM-OM 376.	8.54,1 436. 34.12,7 391.	24.16,7 429. 26.06,3 325.
377.	Ziegler Ingo-Paul, Kinkel TV Limbach	1962	1:50.04,4 5.13,0	32.57,4 2237	HM-OM 377.	8.54,5 438. 34.12,0 389.	24.17,1 433. 26.05,8 324.
378.	Naumann Knut, Tholey BSG Landkreis St. Wendel	1976	1:50.06,0 5.13,0	32.59,0 1410	HM-OM 378.	8.48,0 406. 33.41,7 340.	23.47,0 379. 26.26,7 357.
379.	Didas Michael, Oberthal AJG	1975	1:50.06,1 5.13,0	32.59,1 2007	HM-OM 379.	8.47,6 404. 33.42,3 342.	23.47,7 381. 26.25,7 354.
380.	Hoffmann Jörg, Roschberg RV Schaumberg Theley	1968	1:50.06,3 5.13,0	32.59,3 1733	HM-OM 380.	8.57,8 457. 33.43,1 343.	23.36,6 355. 26.39,3 384.
381.	Zika Ondrej, CZ-Stochov Globus	1973	1:50.07,3 5.13,1	33.00,3 1647	HM-OM 381.	8.37,2 363. 34.27,0 407.	24.53,9 488. 26.17,9 344.
382.	Brünisholz Christian, Zweibrücken Ontario	1981	1:50.10,3 5.13,2	33.03,3 1078	HM-OM 382.	8.48,6 408. 34.34,0 418.	24.09,8 412. 26.14,1 337.
383.	Leonhardt Andreas Niederkirchen	1973	1:50.13,0 5.13,4	33.06,0 1778	HM-OM 383.	8.56,7 449. 34.00,6 366.	23.58,6 395. 27.01,0 421.
384.	Klee Jochen, Nohfelden Kreissparkasse St. Wendel	1986	1:50.18,6 5.13,6	33.11,6 1286	HM-OM 384.	8.55,9 445. 34.09,4 386.	24.22,8 442. 26.17,0 340.
385.	Racioppio Dennis, Nohfelden Fresenius Medical Care	1989	1:50.18,7 5.13,6	33.11,7 1455	HM-OM 385.	8.55,5 442. 34.09,2 385.	24.23,7 445. 26.18,2 345.
386.	Schröder Michael, Zell Globus	1970	1:50.18,8 5.13,6	33.11,8 1527	HM-OM 386.	8.51,4 428. 34.30,5 414.	23.59,8 398. 26.03,9 322.
387.	Mertl Markus St. Wendel	1967	1:50.20,0 5.13,7	33.13,0 1375	HM-OM 387.	8.38,3 368. 34.41,9 431.	24.31,9 458. 26.30,2 364.
388.	Abraham Peter Argenthal	1959	1:50.21,5 5.13,8	33.14,5 1002	HM-OM 388.	9.18,3 547. 33.13,0 310.	24.00,7 400. 26.31,9 370.
389.	Hüther Andreas Breitenbach	1972	1:50.21,7 5.13,8	33.14,7 1241	HM-OM 389.	8.51,7 429. 34.08,0 384.	24.20,8 437. 26.27,3 358.
390.	Wegmann Thomas St. Wendel	1986	1:50.24,4 5.13,9	33.17,4 1618	HM-OM 390.	9.00,7 467. 33.39,2 336.	24.15,4 426. 26.21,1 349.
391.	Morgott Thomas, Saarbrücken Grojos LTF Elversberg	1972	1:50.31,7 5.14,2	33.24,7 2289	HM-OM 391.	8.57,6 455. 34.32,4 416.	24.05,4 405. 26.30,1 363.
392.	Backes Jochen, St. Wendel HIL Betriebssport	1976	1:50.34,1 5.14,4	33.27,1 1023	HM-OM 392.	8.48,6 408. 34.51,3 448.	25.03,8 503. 26.11,7 329.



Globus-Marathon St. Wendel

Von Läufern für Läufer 27. April 2014



Globus Marathon St. Wendel 2014 (D) (offizielles Ergebnis)


(50) Halbmarathon Männer

Rang	Name und Vorname Team/Ortschaft	Jg	Zeit Ø/km	Abstand Stnr	Gesamtr.	> Wende 1 > Wende 3	> Wende 2 > Wende 4
393.	Schreiber Uwe, Steinenbronn TSV-Steinenbronn	1964	1:50.34,3 5.14,4	33.27,3 2190	HM-OM 393.	8.50,1 422. 34.42,0 432.	23.46,6 378. 26.46,4 397.
394.	Wirth Helmut, Saarlouis LSG Saarlouis	1954	1:50.36,4 5.14,5	33.29,4 1917	HM-OM 394.	8.23,9 292. 33.38,8 335.	23.23,3 326. 27.25,2 460.
395.	Dräger Philipp, Saarwellingen BSG Biomed Homburg	1990	1:50.41,1 5.14,7	33.34,1 2023	HM-OM 395.	8.40,5 378. 34.45,2 438.	23.40,2 362. 27.01,4 423.
396.	Braun Markus Kirn	1965	1:50.42,4 5.14,8	33.35,4 1671	HM-OM 396.	9.06,0 494. 33.54,6 353.	24.49,8 487. 26.13,8 335.
397.	Germann Franz, Namborn LTF Mauschbach	1952	1:50.52,5 5.15,2	33.45,5 1707	HM-OM 397.	9.04,0 485. 34.26,0 405.	24.15,0 425. 26.50,8 406.
398.	Jung Joachim, Ellscheid Vulkanläufer	1961	1:50.54,8 5.15,3	33.47,8 1744	HM-OM 398.	8.35,5 355. 34.01,3 371.	24.31,8 457. 26.42,6 392.
399.	Adamczyk Peter, Sonnenberg-Winnenberg LSC Athlon Kusel	1961	1:50.55,8 5.15,4	33.48,8 1003	HM-OM 399.	9.01,5 473. 34.37,0 424.	24.36,3 467. 26.17,6 343.
400.	Liessfeld Helfried, Neunkirchen WZB Behindertensport	1960	1:50.57,7 5.15,5	33.50,7 2178	HM-OM 400.	9.40,8 644. 33.58,9 360.	25.15,9 525. 25.51,0 310.
401.	Paoli Vincenzo Riegelsberg	1975	1:50.59,9 5.15,6	33.52,9 1427	HM-OM 401.	8.22,7 284. 33.41,7 340.	23.45,7 374. 27.27,3 464.
402.	Müller Thomas, Illingen Fresenius Medical Care	1979	1:51.08,2 5.16,0	34.01,2 1401	HM-OM 402.	9.42,0 649. 34.29,3 411.	24.29,5 455. 26.31,9 370.
403.	Ames Eugen, Illingen Fresenius Medical Care	1958	1:51.10,9 5.16,1	34.03,9 1015	HM-OM 403.	8.06,7 216. 34.37,1 425.	23.12,0 297. 27.30,3 468.
404.	Fetzer Bernd, Blieskastel Bliesgau Lauftreff	1962	1:51.11,5 5.16,1	34.04,5 1135	HM-OM 404.	9.15,8 528. 34.16,7 399.	24.06,2 406. 26.54,2 409.
405.	Gerhards Horst, Mandelbachtal Bliesgau Lauftreff	1962	1:51.12,0 5.16,2	34.05,0 1161	HM-OM 405.	9.15,9 529. 34.31,1 415.	24.06,4 407. 26.40,1 387.
406.	Theobald Hendrik Bad Sobernheim	1967	1:51.16,1 5.16,4	34.09,1 1582	HM-OM 406.	8.35,8 358. 34.46,1 440.	23.44,4 372. 27.01,2 422.
407.	Kley Falko, Niederbrombach LT Niederbrombach	1980	1:51.18,0 5.16,4	34.11,0 1292	HM-OM 407.	9.23,1 572. 35.16,0 471.	25.49,2 576. 25.15,0 261.
408.	Meyer David Tholey	1987	1:51.18,8 5.16,5	34.11,8 1377	HM-OM 408.	8.39,9 374. 35.23,2 478.	24.07,0 409. 26.30,5 365.
409.	Krämer Andreas, Schmelz Laufteam Pirmasens	1961	1:51.20,3 5.16,6	34.13,3 1302	HM-OM 409.	8.41,2 381. 34.32,7 417.	24.04,2 403. 26.49,4 403.
410.	Borntraeger Fritz, Brücken TV Brücken	1966	1:51.27,4 5.16,9	34.20,4 2293	HM-OM 410.	10.05,9 715. 34.30,1 413.	25.01,0 498. 25.52,9 311.
411.	Eisinger Hans, Sulzbach VfA Neunkirchen	1941	1:51.28,5 5.16,9	34.21,5 1123	HM-OM 411.	8.55,5 442. 34.52,1 449.	24.37,9 468. 26.52,6 407.
412.	Madert Nico Weilerbach	1978	1:51.29,1 5.17,0	34.22,1 1348	HM-OM 412.	8.53,1 433. 34.38,1 427.	24.00,1 399. 26.55,3 414.
412.	Munkes Jürgen, Namborn LTF Mauschbach	1962	1:51.29,1 5.17,0	34.22,1 1403	HM-OM 412.	8.16,7 261. 34.53,5 451.	23.16,8 311. 27.49,9 480.
414.	Ohliger Bernd, Spiesen-Elversberg Fribi Fun Runners	1973	1:51.33,0 5.17,2	34.26,0 1819	HM-OM 414.	8.49,9 419. 33.57,5 356.	24.09,9 413. 26.46,8 398.
415.	Kirsch Christian, Friedrichsthal TV Lebach	1966	1:51.33,1 5.17,2	34.26,1 1945	HM-OM 415.	8.49,8 418. 33.57,7 358.	24.11,0 415. 26.45,6 396.
416.	Seger Yannic, Beckingen LG Reimsbach-Oppen	1990	1:51.45,5 5.17,7	34.38,5 1547	HM-OM 416.	8.19,1 271. 34.38,6 428.	23.38,3 358. 28.03,0 502.
417.	Eschenbrenner Mike Freisen	1982	1:51.45,9 5.17,8	34.38,9 1697	HM-OM 417.	9.15,3 525. 34.12,1 390.	24.33,5 462. 26.43,0 393.
418.	Hertle Matthias Saarbrücken	1985	1:51.52,6 5.18,1	34.45,6 1726	HM-OM 418.	8.52,8 432. 34.50,7 447.	24.34,7 466. 26.54,3 410.
419.	Rixecker Stefan Riegelsberg	1983	1:51.52,9 5.18,1	34.45,9 1840	HM-OM 419.	8.44,0 394. 34.19,4 400.	23.43,9 371. 27.27,1 463.
420.	Schieber Frank, Zweibrücken BSG Zweibrücken	1968	1:51.54,0 5.18,1	34.47,0 2020	HM-OM 420.	8.44,9 395. 34.03,3 374.	23.43,8 370. 27.22,5 457.



Globus-Marathon St. Wendel

Von Läufern für Läufer 27. April 2014



Globus Marathon St. Wendel 2014 (D) (offizielles Ergebnis)

Datum: 27.04.14
Zeit: 21:52:56
Seite: 16


(50) Halbmarathon Männer

Rang	Name und Vorname Team/Ortschaft	Jg	Zeit Ø/km	Abstand Stnr	Gesamtr.	> Wende 1 > Wende 3	> Wende 2 > Wende 4
421.	Hauptenthal Anton St. Wendel	1958	1:51.54,3 5.18,2	34.47,3 1201	HM-OM 421.	8.37,6 364. 34.19,7 401.	23.51,6 386. 27.07,6 432.
422.	Paffrath Herbert, Saarbrücken LT Phoenix Dudweiler	1950	1:51.55,2 5.18,2	34.48,2 2059	HM-OM 422.	8.43,1 389. 34.42,5 434.	23.26,3 338. 27.23,6 458.
423.	Poss Klaus-Peter, St. Wendel Fresenius Medical Care	1959	1:51.55,7 5.18,2	34.48,7 1446	HM-OM 423.	9.15,2 523. 34.36,4 423.	24.13,8 422. 27.07,1 430.
424.	Weis Gerhard, Thaleischweiler-Fröschen Michelin Homburg Laufgruppe	1958	1:51.56,8 5.18,3	34.49,8 1907	HM-OM 424.	8.45,7 398. 34.06,7 382.	23.53,5 390. 27.36,9 472.
425.	Rupp Detlef, Untereisesheim Feuerwehr Sankt Wendel	1969	1:51.57,0 5.18,3	34.50,0 1985	HM-OM 425.	8.28,1 311. 34.46,3 441.	23.45,7 374. 28.11,1 515.
426.	Pitschi Michael Weilerbach	1970	1:51.57,2 5.18,3	34.50,2 1440	HM-OM 426.	8.33,6 340. 35.12,8 468.	23.47,9 382. 27.15,9 447.
427.	Emser Stefan, Bexbach Run n Ride Bexbach	1960	1:51.58,1 5.18,3	34.51,1 2297	HM-OM 427.	9.05,2 492. 35.03,8 460.	25.13,5 522. 27.03,0 426.
428.	Dausend Thomas, Freisen Fresenius Medical Care	1974	1:51.59,7 5.18,4	34.52,7 1100	HM-OM 428.	9.24,2 576. 34.05,4 378.	24.41,2 472. 26.43,4 394.
429.	Beach Brandon Morlautern/Kaiserslautern	1975	1:52.00,4 5.18,5	34.53,4 1038	HM-OM 429.	8.00,2 192. 34.14,4 396.	23.20,8 319. 28.37,1 545.
430.	Schmitz Jochen, Nohfelden Nohfelden/Eiweiler	1967	1:52.01,4 5.18,5	34.54,4 1511	HM-OM 430.	7.33,5 95. 42.02,5 733.	21.33,5 157. 24.49,1 229.
431.	Schlencker Thomas F-Lauraguel	1974	1:52.05,7 5.18,7	34.58,7 1859	HM-OM 431.	9.05,2 492. 34.58,9 456.	24.56,4 491. 26.33,2 374.
432.	Reis Günter, Bremm Globus	1964	1:52.06,6 5.18,7	34.59,6 1467	HM-OM 432.	8.20,8 278. 34.11,0 388.	23.40,9 364. 27.54,4 487.
433.	Barrois Ralf, Saarbrücken Lauftreff Phoenix Dudweiler	1960	1:52.14,0 5.19,1	35.07,0 1030	HM-OM 433.	8.28,1 311. 34.42,5 434.	24.01,1 401. 27.22,3 456.
434.	Kiefer Stefan, Püttlingen LT Ritterstrasse	1977	1:52.15,4 5.19,2	35.08,4 2217	HM-OM 434.	8.33,2 337. 34.41,3 430.	23.40,0 361. 27.37,3 473.
435.	Hauptenthal Marcel CH-Uster	1982	1:52.16,0 5.19,2	35.09,0 1205	HM-OM 435.	8.49,7 417. 33.44,1 346.	23.15,8 307. 27.54,8 489.
436.	Schmidt Igor, Vallendar Globus	1989	1:52.22,9 5.19,5	35.15,9 1504	HM-OM 436.	7.45,6 149. 33.10,6 306.	23.19,9 316. 28.57,9 561.
437.	Hahn Michael Altenkirchen	1980	1:52.24,5 5.19,6	35.17,5 1194	HM-OM 437.	9.03,3 481. 35.21,8 476.	25.32,8 557. 27.01,7 424.
438.	Steinmetz Jürgen, Tholey Globus	1971	1:52.26,2 5.19,7	35.19,2 1563	HM-OM 438.	8.37,0 362. 36.05,6 519.	24.45,6 478. 26.42,5 391.
439.	Schüler Günter, St. Wendel LT Bosenberg St. Wendel	1955	1:52.26,4 5.19,7	35.19,4 1532	HM-OM 439.	8.14,6 252. 33.56,2 355.	23.02,3 280. 28.48,4 557.
440.	Naumann Andreas, Eppelborn LG Saar 70	1965	1:52.27,4 5.19,7	35.20,4 1811	HM-OM 440.	8.50,0 421. 35.26,5 481.	25.09,3 512. 27.17,1 449.
441.	Neu Lars Ottweiler	1987	1:52.31,6 5.19,9	35.24,6 1991	HM-OM 441.	8.12,9 245. 35.11,6 467.	23.25,4 333. 27.46,7 479.
442.	Scheid Thomas, St. Wendel Fresenius Medical Care St. Wendel	1970	1:52.35,1 5.20,1	35.28,1 1495	HM-OM 442.	9.24,4 578. 34.44,5 437.	24.47,0 481. 27.13,3 443.
443.	Greiffendorf Lars St. Wendel	1976	1:52.35,3 5.20,1	35.28,3 1715	HM-OM 443.	9.23,7 573. 34.45,4 439.	24.47,5 483. 27.12,9 442.
444.	Mantell Patrick USA-Apo Ae	1970	1:52.35,4 5.20,1	35.28,4 1354	HM-OM 444.	8.22,6 283. 34.56,3 453.	24.21,8 440. 27.28,6 466.
445.	Jungen Stefan St. Wendel	1993	1:52.36,0 5.20,1	35.29,0 2270	HM-OM 445.	9.36,4 631. 34.43,7 436.	24.57,5 493. 27.11,8 437.
446.	Pilz Siegfried Niederhambach	1957	1:52.48,5 5.20,7	35.41,5 1438	HM-OM 446.	9.14,2 517. 34.57,8 455.	24.45,3 477. 27.08,1 433.
447.	Münster Thomas, Bruchweiler Laufgruppe Rhauen	1964	1:52.51,1 5.20,9	35.44,1 1958	HM-OM 447.	8.33,9 343. 34.47,2 443.	23.31,6 347. 27.57,3 493.
448.	Süss Benjamin Durmersheim	1986	1:52.51,3 5.20,9	35.44,3 1888	HM-OM 448.	9.13,6 516. 34.37,8 426.	24.58,9 495. 26.50,3 404.



Globus-Marathon St. Wendel

Von Läufern für Läufer 27. April 2014



Globus Marathon St. Wendel 2014 (D) (offizielles Ergebnis)

Datum: 27.04.14
Zeit: 21:52:56
Seite: 17


(50) Halbmarathon Männer

Rang	Name und Vorname Team/Ortschaft	Jg	Zeit Ø/km	Abstand Stnr	Gesamtr.	> Wende 1 > Wende 3	> Wende 2 > Wende 4
449.	Hoffmann Pascal, Wallerfangen TuS Wallerfangen	1980	1:52.53,8 5.21,0	35.46,8 1229	HM-OM 449.	9.02,2 475. 34.26,5 406.	24.47,2 482. 27.14,4 445.
450.	Heinrich Danny, Freisen THW Freisen	1989	1:52.53,9 5.21,0	35.46,9 2260	HM-OM 450.	9.16,7 538. 35.10,7 466.	25.09,3 512. 26.31,3 368.
451.	Jochum Hermann, Eppelborn Globus	1967	1:52.56,9 5.21,1	35.49,9 1250	HM-OM 451.	9.03,3 481. 35.17,9 472.	24.47,9 485. 26.55,0 413.
452.	Beinhauer Malte, Saarbrücken Boris hat gekniffen e.V.	1972	1:52.57,0 5.21,1	35.50,0 2233	HM-OM 452.	8.43,0 388. 35.41,5 497.	23.58,7 397. 27.35,6 471.
453.	Bommer Guido, Hasborn Team Erdinger alkoholfrei	1963	1:52.58,5 5.21,2	35.51,5 1067	HM-OM 453.	8.28,6 315. 33.50,5 348.	23.05,6 284. 29.13,6 575.
454.	Welde Marc Baumholder	1976	1:52.58,6 5.21,2	35.51,6 2042	HM-OM 454.	8.29,0 316. 34.34,0 418.	23.41,3 365. 28.05,7 506.
455.	Vogelmann Georg, D SV Sulmetingen	1974	1:53.00,7 5.21,3	35.53,7 1901	HM-OM 455.	7.59,5 191. 34.47,0 442.	23.36,0 352. 28.25,0 536.
456.	Diehl Sebastian, Thiergarten Tc Thiergarten	1984	1:53.09,0 5.21,7	36.02,0 1106	HM-OM 456.	8.58,8 462. 34.42,1 433.	24.14,9 424. 27.27,0 462.
457.	Tholey Michael, Bad Säckingen Tri Tronic St. Wendel	1971	1:53.12,8 5.21,9	36.05,8 1586	HM-OM 457.	9.02,7 476. 35.28,4 484.	24.16,9 430. 27.12,7 440.
458.	Benz Reinhard, St. Wendel RV Tempo Hirzweiler	1964	1:53.13,4 5.21,9	36.06,4 2286	HM-OM 458.	9.03,0 479. 35.27,7 483.	24.17,0 432. 27.13,4 444.
459.	Fox Thomas, Perl CEB Laufftreff Merzig	1963	1:53.17,5 5.22,1	36.10,5 2028	HM-OM 459.	8.54,7 439. 35.18,9 474.	25.04,5 504. 27.07,3 431.
460.	Brück Benjamin Lebach	1985	1:53.21,3 5.22,3	36.14,3 1076	HM-OM 460.	8.34,3 347. 34.16,3 398.	23.31,2 346. 28.33,1 544.
461.	Fricker Martin, Bexbach Vereinslos	1968	1:53.24,0 5.22,4	36.17,0 1937	HM-OM 461.	9.36,5 632. 34.56,9 454.	24.54,8 489. 26.31,7 369.
462.	Freude Ralf, St. Wendel Feuerwehr Sportteam St. Wendel	1962	1:53.25,1 5.22,5	36.18,1 1701	HM-OM 462.	8.27,4 307. 35.18,8 473.	23.47,3 380. 28.01,6 500.
463.	Kramer Benjamin F-Enchenberg	1978	1:53.31,2 5.22,8	36.24,2 2223	HM-OM 463.	9.52,5 675. 35.07,6 462.	25.49,2 576. 26.34,5 378.
464.	Flohr Thomas, Baumholder VfR Baumholder	1965	1:53.36,8 5.23,0	36.29,8 1139	HM-OM 464.	9.17,6 545. 34.29,6 412.	25.02,5 500. 27.20,7 453.
465.	Eifler Andreas Hahnweiler	1967	1:53.44,1 5.23,4	36.37,1 1936	HM-OM 465.	8.58,0 459. 35.13,1 469.	24.24,7 447. 27.11,2 436.
466.	Colle Johannes, Tholey Globus	1982	1:53.49,1 5.23,6	36.42,1 1089	HM-OM 466.	9.00,9 468. 35.29,8 485.	24.22,0 441. 27.30,2 467.
467.	Steuer Sven, Pirmasens Kömmerling Laufgruppe	1979	1:53.54,4 5.23,9	36.47,4 1564	HM-OM 467.	8.45,0 396. 34.39,8 429.	24.59,1 496. 27.33,4 470.
468.	Theobald Denis, St. Wendel BSG BioMed Homburg e.V.	1977	1:53.55,8 5.23,9	36.48,8 1889	HM-OM 468.	8.39,9 374. 35.48,8 505.	24.32,1 460. 28.00,8 498.
469.	Weisgerber Thomas, St. Wendel Chaosteam	1984	1:54.00,2 5.24,1	36.53,2 1621	HM-OM 469.	9.21,9 566. 36.21,2 543.	25.57,0 588. 26.39,3 384.
470.	Lermen Christoph Karlsruhe	1983	1:54.01,4 5.24,2	36.54,4 1948	HM-OM 470.	9.33,6 616. 35.35,1 489.	25.37,2 561. 26.35,2 379.
471.	Schwarz Rudi, Großsteinhausen SV Großsteinhausen e.V.	1957	1:54.09,0 5.24,5	37.02,0 1873	HM-OM 471.	9.40,4 643. 36.00,6 513.	25.27,6 547. 27.09,1 435.
472.	Amani Germain, F-Forbach Stadtwerke Saarbrücken	1966	1:54.12,0 5.24,7	37.05,0 1013	HM-OM 472.	8.50,6 424. 34.28,4 409.	23.46,5 376. 28.38,0 547.
473.	Fetique Pascal F-Ham sous Varsberg	1965	1:54.12,4 5.24,7	37.05,4 1134	HM-OM 473.	9.33,0 609. 34.27,1 408.	25.04,6 505. 27.37,5 475.
474.	Trenz Thomas, Schwalbach Globus	1968	1:54.19,5 5.25,0	37.12,5 1591	HM-OM 474.	9.00,3 465. 35.13,7 470.	24.42,5 473. 28.16,1 520.
475.	van den Bosch Thomas, Wiesbach LSG Saar 70	1969	1:54.25,2 5.25,3	37.18,2 2078	HM-OM 475.	8.50,5 423. 35.27,3 482.	25.08,8 511. 27.17,7 450.
476.	Ginolfi Anthony F-Creutzwald	1975	1:54.27,4 5.25,4	37.20,4 1708	HM-OM 476.	8.57,4 454. 35.41,8 498.	25.22,7 537. 27.19,1 452.



Globus-Marathon St. Wendel

Von Läufern für Läufer 27. April 2014



Globus Marathon St. Wendel 2014 (D) (offizielles Ergebnis)

Datum: 27.04.14
Zeit: 21:52:57
Seite: 18


(50) Halbmarathon Männer

Rang	Name und Vorname Team/Ortschaft	Jg	Zeit Ø/km	Abstand Stnr	Gesamtr.	> Wende 1 > Wende 3	> Wende 2 > Wende 4
477.	Feld Wolfgang Riegelsberg	1956	1:54.28,0 5.25,4	37.21,0 2261	HM-OM 477.	8.50,9 427. 35.25,3 480.	24.44,8 476. 27.50,2 482.
478.	Antes Christoph Freisen	1990	1:54.29,3 5.25,5	37.22,3 1016	HM-OM 478.	8.13,5 248. 34.25,1 404.	22.54,1 270. 28.37,5 546.
479.	Münks Peter, Nonnweiler Lauffreunde Otzenhausen	1956	1:54.41,0 5.26,1	37.34,0 1404	HM-OM 479.	8.55,2 441. 36.09,6 524.	24.59,5 497. 27.28,4 465.
480.	Grün Oliver Bexbach	1984	1:54.42,9 5.26,2	37.35,9 1185	HM-OM 480.	9.17,3 543. 36.30,6 548.	25.52,3 582. 27.12,2 438.
481.	Plepla Patrick Rodenbach	1981	1:54.43,7 5.26,2	37.36,7 1442	HM-OM 481.	9.20,8 560. 35.30,6 486.	24.27,6 452. 27.56,4 491.
482.	Raber Roland, Illingen LLG Wustweiler	1966	1:54.51,2 5.26,5	37.44,2 2222	HM-OM 482.	8.43,3 391. 35.39,9 493.	24.39,6 470. 28.20,3 529.
483.	Bernardon Roland, Nohfelden LTF Marpingen	1950	1:54.59,1 5.26,9	37.52,1 1663	HM-OM 483.	8.24,1 295. 36.21,9 544.	24.32,0 459. 28.14,9 518.
483.	Erdreich Bernd, Frechen Globus	1975	1:54.59,1 5.26,9	37.52,1 1130	HM-OM 483.	8.35,4 353. 35.09,2 464.	23.55,5 392. 28.21,1 531.
485.	Strube Andreas, St. Wendel DHI Planen + Wohnen	1968	1:55.02,4 5.27,1	37.55,4 2273	HM-OM 485.	10.02,9 705. 35.40,7 495.	26.01,4 599. 26.33,9 376.
486.	Ziegler Frank, Eppelborn Mittelpunktläufer SV Habach	1971	1:55.05,4 5.27,2	37.58,4 1924	HM-OM 486.	8.24,1 295. 35.08,4 463.	21.47,5 180. 30.31,9 638.
487.	Loth Patrick Nonnweiler	1972	1:55.07,1 5.27,3	38.00,1 1951	HM-OM 487.	9.53,7 680. 36.04,1 517.	25.50,7 578. 27.00,1 418.
488.	Neusius Michael, Schmelz LSG Schmelz-Hüttersdorf	1954	1:55.07,4 5.27,3	38.00,4 1815	HM-OM 488.	8.23,7 290. 36.33,9 555.	24.23,3 443. 27.57,0 492.
489.	Mohr Werner St. Ingbert	1943	1:55.07,9 5.27,3	38.00,9 1997	HM-OM 489.	8.53,1 433. 36.01,4 514.	23.55,8 393. 28.08,5 513.
490.	Jung Marco, Nonnweiler Lauftreff MPJ Kastel	1972	1:55.11,6 5.27,5	38.04,6 1944	HM-OM 490.	9.53,8 682. 36.03,3 516.	25.51,4 580. 27.02,7 425.
491.	Trinkaus Wolfgang, Obermohr Kolping Obermohr	1958	1:55.14,5 5.27,7	38.07,5 1894	HM-OM 491.	9.27,8 588. 35.55,7 511.	26.36,8 639. 26.18,3 346.
492.	Kaschubinsky Bernhard, Idar-Oberstein LG Idar-Oberstein	1960	1:55.15,1 5.27,7	38.08,1 1994	HM-OM 492.	8.30,1 322. 35.59,2 512.	24.33,8 463. 28.28,8 540.
493.	Müller Frank, Eppelborn AWO Landesverband	1969	1:55.25,2 5.28,2	38.18,2 1978	HM-OM 493.	8.11,7 242. 35.22,4 477.	23.40,8 363. 29.10,2 571.
494.	Görgen Hans Werner Nonnweiler	1966	1:55.27,0 5.28,2	38.20,0 1712	HM-OM 494.	9.32,5 607. 36.35,5 557.	25.18,5 531. 27.12,3 439.
495.	Becker Thomas Bexbach	1962	1:55.28,6 5.28,3	38.21,6 2254	HM-OM 495.	9.31,9 601. 36.23,6 545.	25.30,9 551. 27.12,7 440.
495.	Isbilir Mürcel, Philippsburg Globus	1984	1:55.28,6 5.28,3	38.21,6 1242	HM-OM 495.	8.38,0 366. 35.01,3 458.	23.36,0 352. 30.33,2 640.
497.	Müller Marc, Ottweiler TuS Fürth	1982	1:55.32,4 5.28,5	38.25,4 1806	HM-OM 497.	8.19,6 273. 35.38,0 492.	24.12,2 419. 28.42,1 551.
498.	Wommer Andreas, St. Wendel Kreissparkasse St.Wendel	1981	1:55.37,0 5.28,7	38.30,0 1920	HM-OM 498.	9.07,2 501. 34.55,9 452.	24.43,3 474. 28.24,2 535.
499.	Sosnovskis Viktoras Mettlach	1960	1:55.37,7 5.28,8	38.30,7 2013	HM-OM 499.	7.45,5 147. 35.48,6 504.	23.23,9 328. 29.25,8 589.
500.	Schneider Jens Saarlouis	1980	1:55.38,1 5.28,8	38.31,1 1514	HM-OM 500.	9.35,8 627. 36.07,8 520.	26.03,8 604. 27.22,1 455.
501.	Calcagno Gaetano, Sulzbach LSG SB Sulzbachtal	1945	1:55.41,6 5.28,9	38.34,6 1679	HM-OM 501.	9.23,7 573. 35.44,0 502.	25.06,1 509. 27.51,1 484.
502.	Weber Klaus, Breitenbach LG Ohmbachsee	1958	1:55.42,6 5.29,0	38.35,6 2199	HM-OM 502.	9.19,5 553. 35.19,2 475.	24.56,3 490. 27.52,8 486.
503.	Mootz Werner, Selchenbach LTF Köllerthal	1942	1:55.44,4 5.29,1	38.37,4 2274	HM-OM 503.	8.41,3 382. 35.45,1 503.	24.24,0 446. 27.57,8 495.
504.	Schulz Rudi, Neunkirchen WSV Team Saar-Hunsrück	1965	1:55.47,9 5.29,2	38.40,9 1536	HM-OM 504.	10.18,4 734. 35.52,0 508.	27.30,0 686. 25.23,1 271.



Globus-Marathon St. Wendel

Von Läufern für Läufer 27. April 2014



Globus Marathon St. Wendel 2014 (D) (offizielles Ergebnis)

Datum: 27.04.14
Zeit: 21:52:57
Seite: 19


(50) Halbmarathon Männer

Rang	Name und Vorname Team/Ortschaft	Jg	Zeit Ø/km	Abstand Stnr	Gesamtr.	> Wende 1 > Wende 3	> Wende 2 > Wende 4
505.	Grub Ulrich, Bruchmühlbach-Miesau SV Miesau	1967	1:55.54,7 5.29,6	38.47,7 1716	HM-OM 505.	9.32,3 605. 36.07,9 521.	25.52,3 582. 27.31,2 469.
506.	Campo Aldo L-Rameldange	1966	1:55.58,4 5.29,7	38.51,4 1680	HM-OM 506.	9.00,3 465. 36.59,0 580.	25.30,9 551. 27.42,5 477.
507.	Paul-Cavallier Frederic F-Nancy	1971	1:56.05,3 5.30,1	38.58,3 2203	HM-OM 507.	8.56,3 447. 35.54,9 510.	24.33,1 461. 27.41,3 476.
508.	Saar Volker Tholey	1967	1:56.05,9 5.30,1	38.58,9 1482	HM-OM 508.	9.28,0 589. 34.50,0 445.	24.04,5 404. 29.33,3 597.
509.	Kiefer Stefan Wadgassen	1962	1:56.22,3 5.30,9	39.15,3 1750	HM-OM 509.	9.19,2 552. 36.31,3 550.	25.37,3 563. 27.55,0 490.
510.	Niehren Frank Illingen	1981	1:56.23,2 5.30,9	39.16,2 1414	HM-OM 510.	9.33,3 612. 35.40,6 494.	25.13,6 523. 28.07,1 509.
511.	Pfingst Alexander Merzig	1978	1:56.23,4 5.30,9	39.16,4 1435	HM-OM 511.	9.35,6 624. 35.42,6 500.	25.09,8 514. 28.07,9 511.
512.	Wiesen David Saarbrücken	1984	1:56.24,9 5.31,0	39.17,9 1912	HM-OM 512.	9.55,1 684. 37.41,7 616.	27.11,8 660. 27.14,4 445.
513.	Eppers Volker Saarbrücken	1967	1:56.25,6 5.31,0	39.18,6 1128	HM-OM 513.	9.39,4 639. 35.36,8 491.	25.25,7 544. 27.26,2 461.
514.	Saar Christoph, Nohen 1. FC Kaiserslautern	1985	1:56.29,5 5.31,2	39.22,5 1843	HM-OM 514.	8.58,5 461. 36.14,3 530.	25.27,6 547. 28.19,3 527.
515.	Kämmerer Martin Dahn	1969	1:56.32,6 5.31,4	39.25,6 1265	HM-OM 515.	9.56,6 688. 36.16,0 533.	26.33,7 636. 27.16,6 448.
516.	Gregorius Martin St. Wendel	1982	1:56.34,2 5.31,4	39.27,2 1714	HM-OM 516.	9.33,6 616. 35.40,8 496.	25.13,3 521. 28.08,0 512.
517.	Gehring Maximilian, Saarbrücken Boris hat gekniffen e.V.	1987	1:56.34,3 5.31,4	39.27,3 2234	HM-OM 517.	9.35,7 625. 35.42,0 499.	25.10,0 515. 28.08,9 514.
518.	Huss Martin Trier	1989	1:56.42,0 5.31,8	39.35,0 2255	HM-OM 518.	8.08,7 225. 36.54,0 577.	22.43,5 254. 29.17,4 579.
519.	Backes Daniel Püttlingen	1981	1:56.52,2 5.32,3	39.45,2 2179	HM-OM 519.	9.22,4 570. 35.10,6 465.	26.54,9 651. 27.45,7 478.
520.	Ukhanov Aleksey, RUS Globus	1988	1:56.53,0 5.32,3	39.46,0 1594	HM-OM 520.	9.18,9 550. 38.26,6 635.	23.29,2 343. 28.06,2 508.
521.	Kleer Peter, St. Wendel TV Lebach	1969	1:56.54,6 5.32,4	39.47,6 2162	HM-OM 521.	9.38,4 635. 36.47,9 570.	26.02,2 601. 27.06,3 429.
522.	Berwanger Karl-Heinz, Tholey Kreissparkasse St. Wendel	1957	1:56.57,9 5.32,6	39.50,9 1053	HM-OM 522.	9.44,4 656. 35.50,3 506.	25.19,9 532. 28.05,6 505.
523.	Lang Walter, Bruchmühlbach-Miesau SV Miesau	1944	1:57.03,6 5.32,8	39.56,6 1325	HM-OM 523.	9.19,1 551. 36.04,8 518.	25.05,7 507. 28.18,4 526.
524.	Thieser Arno, Losheim am See TV Losheim	1964	1:57.05,5 5.32,9	39.58,5 1585	HM-OM 524.	9.03,1 480. 37.29,4 601.	25.47,4 573. 28.05,3 504.
525.	Müller Martin Lars Saarbrücken	1974	1:57.06,5 5.33,0	39.59,5 2051	HM-OM 525.	9.29,5 596. 36.17,9 542.	25.13,2 520. 28.16,4 522.
526.	Henz Thomas, Losheim am See TV Losheim	1973	1:57.06,7 5.33,0	39.59,7 1724	HM-OM 526.	9.04,1 486. 37.28,8 599.	25.47,0 571. 28.05,7 506.
527.	Chiaramonte Jr John Kaiserslautern	1968	1:57.12,5 5.33,2	40.05,5 1087	HM-OM 527.	9.36,9 633. 36.16,2 535.	24.46,7 480. 28.48,7 558.
528.	Keller Kai Uwe Saarlouis	1985	1:57.13,6 5.33,3	40.06,6 1275	HM-OM 528.	9.09,7 511. 36.38,0 558.	25.51,9 581. 27.52,7 485.
529.	Reis Stefan Düsseldorf	1986	1:57.14,7 5.33,3	40.07,7 1469	HM-OM 529.	10.25,0 742. 36.08,8 523.	26.37,9 641. 27.03,0 426.
530.	Conrads Philip Pforzheim	1983	1:57.15,0 5.33,4	40.08,0 1090	HM-OM 530.	10.26,7 746. 35.23,3 479.	27.12,9 662. 27.37,4 474.
531.	Meyer Robert, Schmelz LSG Hüttersdorf Schmelz	1954	1:57.16,3 5.33,4	40.09,3 1977	HM-OM 531.	8.32,2 331. 35.35,1 489.	24.25,2 449. 29.25,5 588.
532.	Overbay Stephen, Ramstein-Miesenbach boss club	1962	1:57.19,2 5.33,6	40.12,2 1822	HM-OM 532.	8.34,8 351. 36.49,0 572.	24.47,6 484. 28.56,6 560.



Globus-Marathon St. Wendel

Von Läufern für Läufer 27. April 2014



Globus Marathon St. Wendel 2014 (D) (offizielles Ergebnis)

Datum: 27.04.14
Zeit: 21:52:58
Seite: 20


(50) Halbmarathon Männer

Rang	Name und Vorname Team/Ortschaft	Jg	Zeit Ø/km	Abstand Stnr	Gesamtr.	> Wende 1 > Wende 3	> Wende 2 > Wende 4
533.	Steffen Ferdi, Quierschied Stadtwerke Saarbrücken	1953	1:57.22,7 5.33,7	40.15,7 1561	HM-OM 533.	8.54,9 440. 35.54,2 509.	24.45,9 479. 29.28,3 593.
534.	Krämer Bernd Eppelborn	1968	1:57.23,8 5.33,8	40.16,8 2182	HM-OM 534.	9.46,7 658. 36.03,0 515.	27.01,1 655. 28.02,7 501.
535.	Schardt Norman Namborn	1985	1:57.24,9 5.33,8	40.17,9 1490	HM-OM 535.	8.52,2 430. 35.32,3 487.	24.28,5 454. 29.38,1 603.
536.	Kunkel Torsten, Güdesweiler tritrionic team St. Wendel	1979	1:57.25,0 5.33,8	40.18,0 1771	HM-OM 536.	8.49,3 415. 35.03,2 459.	25.11,2 516. 29.24,2 586.
537.	Schmeichel Thomas, Nohfelden SV Mosberg-Richweiler	1967	1:57.27,0 5.33,9	40.20,0 2194	HM-OM 537.	8.32,7 335. 36.13,9 528.	26.00,3 597. 28.47,8 556.
538.	Wilhelm Frank, Tholey LTF Selbach	1968	1:57.28,9 5.34,0	40.21,9 1631	HM-OM 538.	9.59,2 692. 35.50,4 507.	25.58,4 592. 27.59,2 497.
539.	Hahnenberg Jonas, St. Wendel Globus	1996	1:57.32,9 5.34,2	40.25,9 1196	HM-OM 539.	9.20,3 557. 36.17,0 538.	25.42,7 567. 28.22,1 534.
540.	Bieg Eric, Saarbrücken FIDASC	1981	1:57.34,9 5.34,3	40.27,9 2025	HM-OM 540.	9.21,0 561. 36.16,8 537.	25.43,1 568. 28.21,6 532.
541.	Hahnenberg Cornel F-Alsting	1979	1:57.35,0 5.34,3	40.28,0 1195	HM-OM 541.	9.20,6 559. 36.17,0 538.	25.43,1 568. 28.22,0 533.
542.	Jung Marco Nohfelden	1973	1:57.40,6 5.34,6	40.33,6 1256	HM-OM 542.	9.18,4 548. 36.34,9 556.	25.31,6 553. 28.29,3 541.
543.	Schwamberger Andreas, Homburg LF Schützenhof-Homburg	1967	1:57.40,9 5.34,6	40.33,9 1541	HM-OM 543.	8.34,7 350. 36.09,9 525.	24.39,0 469. 29.29,2 596.
544.	Spina Gianni Tholey	1987	1:57.51,5 5.35,1	40.44,5 1880	HM-OM 544.	9.29,1 593. 36.10,4 526.	26.30,0 633. 28.01,2 499.
545.	Mohrbacher Markus Sankt Wendel	1969	1:57.54,6 5.35,2	40.47,6 1956	HM-OM 545.	9.08,0 504. 36.27,5 547.	26.02,6 603. 28.14,6 517.
546.	Trossen-Wanninger Karl, Ottweiler TV Ottweiler Lauftreff	1962	1:57.55,4 5.35,3	40.48,4 1896	HM-OM 546.	9.42,2 650. 36.27,0 546.	25.25,7 544. 28.19,6 528.
547.	Thurn Jörg, Losheim am See TV Losheim	1973	1:57.57,6 5.35,4	40.50,6 2248	HM-OM 547.	9.06,1 496. 37.09,2 585.	25.11,2 516. 28.11,5 516.
548.	Klinkhammer Helmut, Esch VfL Jünkerath	1955	1:58.05,0 5.35,7	40.58,0 1293	HM-OM 548.	9.09,0 507. 37.17,5 589.	25.24,1 541. 28.20,3 529.
549.	Büchel Rudolf, Birresborn VfL Jünkerath	1956	1:58.06,0 5.35,8	40.59,0 1080	HM-OM 549.	9.09,8 512. 37.07,3 584.	25.17,8 527. 28.26,3 539.
550.	Zellinger Jochen, Sonthofen Team Milchschnitte	1969	1:58.08,3 5.35,9	41.01,3 1642	HM-OM 550.	9.15,6 526. 36.15,9 532.	25.39,7 565. 28.07,6 510.
551.	Kraft Stefan, Ellscheid Vulkanläufer	1960	1:58.14,8 5.36,2	41.07,8 1765	HM-OM 551.	9.19,7 555. 35.00,8 457.	24.56,7 492. 29.24,0 585.
552.	Haas Martin, Ruschberg RCC Running Team	1985	1:58.15,1 5.36,2	41.08,1 1189	HM-OM 552.	9.29,4 594. 37.39,4 610.	26.18,7 613. 27.58,0 496.
553.	Heu Andreas Ruschberg	1981	1:58.17,1 5.36,3	41.10,1 1221	HM-OM 553.	9.29,9 597. 37.38,6 609.	26.21,0 618. 27.57,4 494.
554.	Wilhelm Uwe, Wadern KIA Wilhelm Team	1968	1:58.17,8 5.36,3	41.10,8 1915	HM-OM 554.	9.27,7 587. 36.44,2 566.	26.04,0 605. 28.17,9 525.
555.	Breit Steven, D DJK Dudweiler	1988	1:58.20,1 5.36,4	41.13,1 1673	HM-OM 555.	8.43,2 390. 37.22,3 593.	24.17,7 434. 29.45,2 609.
556.	Wilhelm Ronnie, Wadern KIA Wilhelm Team	1978	1:58.22,8 5.36,6	41.15,8 1914	HM-OM 556.	9.25,2 580. 36.44,0 565.	26.11,5 608. 28.16,8 523.
557.	Carius Uwe Zweibrücken	1965	1:58.29,0 5.36,9	41.22,0 2185	HM-OM 557.	9.00,9 468. 37.34,4 604.	25.59,5 595. 29.08,2 569.
558.	Hoffmann Lukas Zweibrücken	1976	1:58.31,9 5.37,0	41.24,9 1734	HM-OM 558.	9.16,2 530. 37.10,6 586.	25.44,0 570. 29.08,9 570.
559.	Scheer Hans-Josef St. Wendel	1953	1:58.39,1 5.37,3	41.32,1 1491	HM-OM 559.	9.27,2 585. 36.32,7 553.	26.01,3 598. 28.31,9 543.
560.	Düzgün Ismail, Bruchmühlbach-Miesau SV Miesau	1968	1:58.42,3 5.37,5	41.35,3 2219	HM-OM 560.	9.32,0 603. 36.54,7 579.	25.58,7 593. 28.25,7 537.



Globus-Marathon St. Wendel

Von Läufern für Läufer 27. April 2014



Globus Marathon St. Wendel 2014 (D) (offizielles Ergebnis)


(50) Halbmarathon Männer

Rang	Name und Vorname Team/Ortschaft	Jg	Zeit Ø/km	Abstand Stnr	Gesamtr.	> Wende 1 > Wende 3	> Wende 2 > Wende 4
561.	Dvorál Ondrej, CZ-Praha Globus	1985	1:58.53,3 5.38,0	41.46,3 1117	HM-OM 561.	9.06,0 494. 36.17,0 538.	25.22,7 537. 29.03,2 566.
562.	Tagmann Jörg Namborn	1974	1:58.54,2 5.38,1	41.47,2 2009	HM-OM 562.	8.47,8 405. 34.52,5 450.	25.03,0 501. 29.11,5 572.
563.	Schmitt Andreas, Rodenbach Feuerwehr Rodenbach	1979	1:58.57,6 5.38,2	41.50,6 1507	HM-OM 563.	9.22,1 568. 36.44,9 568.	25.59,6 596. 28.26,0 538.
564.	Gisch Ludwig, Mosberg-Richweiler SV Mosberg-Richweiler	1955	1:58.59,1 5.38,3	41.52,1 1167	HM-OM 564.	9.47,5 662. 36.43,7 564.	25.28,1 549. 28.44,2 554.
565.	Peifer Boris Illingen	1971	1:59.05,3 5.38,6	41.58,3 1825	HM-OM 565.	9.16,8 539. 37.23,9 595.	25.53,0 585. 28.46,1 555.
566.	Makuch Darius Homburg	1957	1:59.10,6 5.38,8	42.03,6 2040	HM-OM 566.	9.26,1 583. 36.50,4 575.	25.33,8 558. 29.19,1 582.
567.	Stopp Holger, Sankt Ingbert Maximilian-Kolbe Schule	1971	1:59.10,7 5.38,8	42.03,7 1883	HM-OM 567.	8.57,8 457. 36.14,1 529.	24.47,9 485. 29.46,4 611.
568.	Recktenwald Michael, D HIL Betriebssport	1977	1:59.17,7 5.39,2	42.10,7 1459	HM-OM 568.	9.32,1 604. 36.08,7 522.	26.56,6 653. 28.17,2 524.
569.	Gerhard Kurt, St. Wendel Skiteam "Die Koven"	1961	1:59.19,4 5.39,3	42.12,4 1706	HM-OM 569.	8.18,8 270. 37.44,3 617.	23.48,2 383. 30.35,4 641.
570.	Schütz Patrick Quierschied	1975	1:59.23,7 5.39,5	42.16,7 1539	HM-OM 570.	9.52,9 676. 36.16,3 536.	25.52,4 584. 28.41,6 550.
571.	Topalov Zoravko Neunkirchen	1994	1:59.24,7 5.39,5	42.17,7 2067	HM-OM 571.	9.32,4 606. 36.16,1 534.	25.18,4 529. 28.44,0 552.
572.	Berwanger Stefan, St. Wendel SV Remmesweiler	1964	1:59.29,8 5.39,8	42.22,8 2201	HM-OM 572.	8.48,0 406. 36.42,3 560.	24.43,9 475. 30.22,6 633.
573.	Duderstaedt Daniel St. Wendel	1989	1:59.32,5 5.39,9	42.25,5 1973	HM-OM 573.	9.33,1 611. 36.43,6 563.	25.18,0 528. 29.00,7 565.
574.	Duderstaedt Christian St. Wendel	1990	1:59.32,6 5.39,9	42.25,6 1972	HM-OM 574.	9.33,5 615. 36.42,9 561.	25.18,4 529. 28.59,8 564.
575.	Biesel Andreas St. Wendel	1984	1:59.33,1 5.39,9	42.26,1 1664	HM-OM 575.	10.00,0 699. 36.17,2 541.	26.28,0 628. 28.04,2 503.
576.	Biesel Martin St. Wendel	1987	1:59.33,8 5.39,9	42.26,8 1665	HM-OM 576.	9.59,7 697. 36.32,4 551.	26.28,1 629. 27.49,9 480.
576.	Zickwolff Frédéric Ottweiler	1987	1:59.33,8 5.39,9	42.26,8 1923	HM-OM 576.	10.00,4 700. 36.32,5 552.	26.27,4 626. 27.50,5 483.
578.	Heider Uli, Trier Globus	1966	1:59.35,1 5.40,0	42.28,1 1209	HM-OM 578.	9.19,5 553. 36.44,6 567.	26.06,4 606. 28.53,8 559.
579.	Goetz Michael Karlsruhe	1984	1:59.41,5 5.40,3	42.34,5 1171	HM-OM 579.	9.35,4 622. 36.50,8 576.	25.47,5 574. 29.34,2 598.
580.	Knörr Jürgen Weilerbach	1976	1:59.42,3 5.40,3	42.35,3 1295	HM-OM 580.	9.14,8 521. 36.30,9 549.	25.24,9 542. 29.40,8 606.
581.	Moritz Stephan Weilerbach	1971	1:59.43,2 5.40,4	42.36,2 1385	HM-OM 581.	9.15,2 523. 36.44,9 568.	25.25,9 546. 29.26,4 590.
582.	Buschmann Karl-Heinz, Höringen LC Donnersberg	1963	1:59.48,5 5.40,6	42.41,5 1083	HM-OM 582.	8.30,9 327. 37.12,5 587.	25.05,7 507. 30.05,2 616.
583.	Pütz Martin, Namborn SF Güdesweiler	1963	1:59.51,1 5.40,8	42.44,1 1831	HM-OM 583.	9.38,4 635. 37.30,9 602.	26.02,0 600. 28.30,1 542.
584.	Geid Bernd, Hahnweiler Chickentown Runners	1966	1:59.53,2 5.40,9	42.46,2 2257	HM-OM 584.	9.38,9 637. 37.20,2 591.	26.02,4 602. 28.40,4 548.
585.	Topalov Atanas Neunkirchen	1991	1:59.54,0 5.40,9	42.47,0 2068	HM-OM 585.	9.32,5 607. 36.15,4 531.	25.17,7 526. 28.44,0 552.
586.	Lorig Andre, Ottweiler ARGE Neunkirchen Team Hartzkrä	1970	2:00.00,3 5.41,2	42.53,3 1783	HM-OM 586.	9.09,3 508. 36.59,5 581.	25.37,2 561. 29.29,0 595.
587.	Wilson Tyler Kindsbach	1992	2:00.02,8 5.41,3	42.55,8 2015	HM-OM 587.	9.00,1 464. 35.35,0 488.	24.16,2 428. 30.18,7 625.
588.	Lermen Andreas, St. Wendel Thiel-Verputz	1959	2:00.03,8 5.41,4	42.56,8 2269	HM-OM 588.	9.04,7 488. 36.54,5 578.	25.23,4 539. 29.38,9 604.



Globus-Marathon St. Wendel

Von Läufern für Läufer 27. April 2014



Globus Marathon St. Wendel 2014 (D) (offizielles Ergebnis)

Datum: 27.04.14
Zeit: 21:52:59
Seite: 22


(50) Halbmarathon Männer

Rang	Name und Vorname Team/Ortschaft	Jg	Zeit Ø/km	Abstand Stnr	Gesamtr.	> Wende 1 > Wende 3	> Wende 2 > Wende 4
589.	Sheonath Dinesh Kindsbach	1983	2:00.08,0 5.41,6	43.01,0 2213	HM-OM 589.	9.04,7 488. 34.14,0 394.	24.12,3 420. 31.38,8 679.
590.	Dierkes Jürgen, Saarbrücken 1. FC Bühne	1973	2:00.14,7 5.41,9	43.07,7 1689	HM-OM 590.	9.39,7 640. 37.14,6 588.	25.58,3 591. 29.11,8 573.
591.	Console Matthew Mackenbach	1976	2:00.17,2 5.42,0	43.10,2 1091	HM-OM 591.	8.23,4 288. 36.50,2 574.	24.23,3 443. 30.18,3 624.
592.	Rabe Sergej, Marpingen Globus	1982	2:00.18,7 5.42,1	43.11,7 1453	HM-OM 592.	10.30,4 750. 36.33,6 554.	28.33,6 726. 27.54,6 488.
593.	Weis Manfred St. Wendel	1960	2:00.24,3 5.42,3	43.17,3 1992	HM-OM 593.	9.27,0 584. 37.32,1 603.	26.36,1 637. 28.41,3 549.
594.	Loew Andreas, Losheim am See Pizza Wagner	1974	2:00.25,8 5.42,4	43.18,8 1782	HM-OM 594.	8.46,3 399. 35.05,1 461.	24.19,8 436. 31.22,3 669.
595.	Holzer Alfred, Homburg Fitness mit Herz	1954	2:00.28,7 5.42,5	43.21,7 1234	HM-OM 595.	8.58,8 462. 37.05,0 583.	25.04,6 505. 30.21,1 627.
596.	Recktenwald Peter Stetten	1968	2:00.31,5 5.42,7	43.24,5 1460	HM-OM 596.	9.57,8 691. 37.37,0 607.	27.17,6 670. 28.15,3 519.
597.	Warschburger Michael Marpingen	1963	2:00.37,3 5.43,0	43.30,3 2242	HM-OM 597.	9.08,3 505. 37.04,9 582.	25.21,1 534. 30.14,0 622.
598.	Engler Stefan, Heusweiler Globus	1965	2:00.51,1 5.43,6	43.44,1 1126	HM-OM 598.	9.06,7 499. 36.49,5 573.	25.21,5 535. 30.02,9 615.
599.	Schild Timo, Gersheim SKF Blohm+Voss Industries	1981	2:00.58,5 5.44,0	43.51,5 1986	HM-OM 599.	9.59,6 695. 36.43,3 562.	27.07,2 658. 29.35,1 600.
600.	Nieder Rudi Bexbach	1943	2:01.26,6 5.45,3	44.19,6 1816	HM-OM 600.	9.28,9 591. 37.39,7 613.	26.21,9 619. 29.17,7 580.
601.	Otto Tobias, Kaiserslautern Sandbox Warriors LG	1989	2:01.36,2 5.45,7	44.29,2 2022	HM-OM 601.	9.21,4 563. 37.39,9 614.	26.36,7 638. 29.37,3 601.
602.	Müller Markus, Marpingen LTF Alsweiler	1966	2:01.40,1 5.45,9	44.33,1 1807	HM-OM 602.	9.21,6 564. 37.39,4 610.	25.57,4 589. 29.37,8 602.
603.	Meyer Christian Ottweiler	1985	2:01.49,1 5.46,4	44.42,1 1376	HM-OM 603.	8.40,3 377. 36.12,1 527.	24.08,7 410. 30.05,7 617.
604.	Vála Tomás, CZ-Liberec Globus	1977	2:01.51,0 5.46,4	44.44,0 1599	HM-OM 604.	8.56,3 447. 37.20,3 592.	25.06,5 510. 30.24,4 634.
605.	Holzner Michael Homburg	1981	2:01.55,4 5.46,7	44.48,4 1235	HM-OM 605.	9.53,4 679. 37.36,9 606.	26.14,7 611. 29.52,3 614.
606.	Magunski Gerd, Osterspai Globus	1960	2:01.56,2 5.46,7	44.49,2 1789	HM-OM 606.	9.59,6 695. 39.13,3 663.	27.19,5 676. 29.17,7 580.
607.	Kunz Eric, Namborn Globus	1964	2:01.57,0 5.46,7	44.50,0 1315	HM-OM 607.	10.03,2 706. 37.40,2 615.	26.39,2 643. 29.45,8 610.
608.	Schaaff Dietmar Homburg	1959	2:01.59,6 5.46,9	44.52,6 1486	HM-OM 608.	9.34,2 619. 38.17,8 630.	26.27,4 626. 28.58,8 563.
609.	Graf Peter, Homburg RF.Homburg	1951	2:02.04,0 5.47,1	44.57,0 1177	HM-OM 609.	9.34,4 621. 38.16,4 629.	26.28,9 631. 28.58,7 562.
610.	Aumann Johannes, Sulzbach Globus	1979	2:02.14,6 5.47,6	45.07,6 1021	HM-OM 610.	9.19,7 555. 38.39,1 641.	26.22,3 620. 29.05,7 568.
611.	Beer Christian Kaiserslautern	1971	2:02.24,7 5.48,0	45.17,7 1931	HM-OM 611.	9.37,8 634. 38.05,0 627.	26.43,3 646. 29.24,6 587.
612.	Keppel Andreas St. Wendel	1979	2:02.45,7 5.49,0	45.38,7 2193	HM-OM 612.	9.51,8 672. 37.26,7 597.	26.09,6 607. 29.42,4 607.
613.	Hockertz Matthias, Tholey Hasborn Allstars	1984	2:02.47,0 5.49,1	45.40,0 1731	HM-OM 613.	10.17,8 731. 39.07,3 659.	27.17,2 668. 28.16,2 521.
614.	Nikolaev Andrey, RUS Globus	1991	2:02.52,8 5.49,4	45.45,8 1415	HM-OM 614.	9.14,8 521. 35.42,6 500.	25.21,6 536. 30.14,1 623.
615.	Meiser Uwe Merchweiler	1963	2:02.55,2 5.49,5	45.48,2 1369	HM-OM 615.	9.18,6 549. 38.13,0 628.	26.42,9 645. 29.23,4 584.
616.	Kooke Frank Püttlingen	1977	2:02.56,0 5.49,5	45.49,0 2074	HM-OM 616.	9.53,3 678. 39.03,4 657.	27.25,4 682. 29.03,6 567.



Globus-Marathon St. Wendel

Von Läufern für Läufer 27. April 2014



Globus Marathon St. Wendel 2014 (D) (offizielles Ergebnis)

Datum: 27.04.14
Zeit: 21:53:00
Seite: 23


(50) Halbmarathon Männer

Rang	Name und Vorname Team/Ortschaft	Jg	Zeit Ø/km	Abstand Stnr	Gesamtr.	> Wende 1 > Wende 3	> Wende 2 > Wende 4
617.	Klein Uwe, Freisen SV Reichweiler	1959	2:03.01,6 5.49,8	45.54,6 1758	HM-OM 617.	9.11,6 514. 36.40,6 559.	25.39,8 566. 30.43,3 646.
618.	Herrmann Maik, Meisenheim LTF ROKland Runner	1976	2:03.02,4 5.49,8	45.55,4 1219	HM-OM 618.	10.01,3 702. 38.24,7 634.	27.45,0 701. 29.16,0 578.
619.	Kappel Markus, Odenbach LTF Rokland Runners	1976	2:03.03,1 5.49,9	45.56,1 1858	HM-OM 619.	10.02,5 704. 38.24,2 633.	27.45,4 702. 29.13,7 576.
620.	Bohn Christian Viernheim	1976	2:03.06,2 5.50,0	45.59,2 1065	HM-OM 620.	9.24,6 579. 37.38,1 608.	25.58,7 593. 30.12,2 621.
621.	Steibert Michael, Gersheim Globus	1964	2:03.20,3 5.50,7	46.13,3 1562	HM-OM 621.	9.14,3 518. 38.42,2 643.	26.24,0 622. 29.43,8 608.
622.	Kurth Holger Homburg	1962	2:03.22,2 5.50,8	46.15,2 2264	HM-OM 622.	9.57,2 689. 38.30,2 636.	27.29,9 685. 29.13,9 577.
623.	Merkel Jens, Nonnweiler Lauffreunde Otzenhausen	1975	2:03.22,8 5.50,8	46.15,8 1373	HM-OM 623.	9.50,6 668. 38.20,2 632.	27.24,5 681. 29.22,9 583.
624.	Garcia Ronald Saarbrücken	1976	2:03.25,0 5.50,9	46.18,0 1158	HM-OM 624.	9.21,3 562. 36.47,9 570.	25.50,9 579. 30.45,2 647.
625.	Biegel Christian, Ruschberg 1.FCK	1981	2:03.33,3 5.51,3	46.26,3 1056	HM-OM 625.	9.28,9 591. 37.45,9 621.	26.20,1 616. 29.39,5 605.
626.	Botzet Peter, St. Wendel Globus	1956	2:03.33,4 5.51,3	46.26,4 2037	HM-OM 626.	9.01,0 470. 38.19,0 631.	26.28,9 631. 29.28,4 594.
627.	Welter Heiko, Gimbweiler AOK Rheinland/Pfalz-Saarland	1970	2:03.35,2 5.51,4	46.28,2 1624	HM-OM 627.	8.43,8 393. 38.31,5 637.	25.01,2 499. 30.45,3 648.
628.	Schuh Christian St. Ingbert	1990	2:03.44,6 5.51,8	46.37,6 1531	HM-OM 628.	9.22,6 571. 37.28,9 600.	26.18,9 614. 30.27,0 636.
629.	Hasenfratz Christian, St. Ingbert DJK SG St. Ingbert	1979	2:03.50,0 5.52,1	46.43,0 1199	HM-OM 629.	9.43,9 654. 37.35,2 605.	25.47,7 575. 30.53,4 654.
630.	Blug Swen Illingen	1976	2:04.05,4 5.52,8	46.58,4 1667	HM-OM 630.	9.10,8 513. 38.37,0 639.	26.28,6 630. 30.50,5 653.
631.	Sosnowski Thomas Saarbrücken	1969	2:04.24,9 5.53,7	47.17,9 2052	HM-OM 631.	9.30,5 598. 37.46,4 622.	24.57,9 494. 31.32,3 672.
632.	Haberer Bernward L-Luxembourg	1965	2:04.25,9 5.53,8	47.18,9 1190	HM-OM 632.	9.41,1 646. 37.44,9 619.	26.17,5 612. 30.40,1 644.
633.	Schöne Dominik Homburg	1984	2:04.34,5 5.54,2	47.27,5 1524	HM-OM 633.	9.45,5 657. 40.17,7 694.	26.38,9 642. 29.49,0 612.
634.	Rausch Daniel, Eiweiler Bob fährt Freunde	1986	2:04.35,3 5.54,2	47.28,3 1963	HM-OM 634.	8.54,3 437. 37.44,3 617.	25.24,9 542. 32.00,5 685.
635.	Schmidt Daniel St. Wendel	1992	2:04.42,3 5.54,6	47.35,3 1502	HM-OM 635.	9.16,4 533. 38.54,4 647.	25.32,0 554. 30.55,5 657.
636.	Bohrer Peter, Merzig TV Losheim	1956	2:04.48,9 5.54,9	47.41,9 1066	HM-OM 636.	10.09,5 723. 38.52,1 646.	28.16,3 716. 29.27,8 592.
637.	Rybár Lubos, CZ-Praha Globus	1980	2:04.57,8 5.55,3	47.50,8 1481	HM-OM 637.	8.57,6 455. 37.26,9 598.	25.23,5 540. 31.42,7 680.
638.	Beyer Markus, D HIL Betriebssport	1968	2:04.58,7 5.55,3	47.51,7 1054	HM-OM 638.	9.33,7 618. 37.58,5 624.	26.55,6 652. 30.32,5 639.
639.	Jochum Stefan Illingen	1983	2:05.04,9 5.55,6	47.57,9 1251	HM-OM 639.	9.56,5 687. 37.25,6 596.	27.11,9 661. 30.11,2 619.
640.	Kaluza Steffen, Bechhofen ohne Verein	1969	2:05.07,7 5.55,8	48.00,7 1264	HM-OM 640.	10.05,5 712. 37.22,7 594.	27.43,9 697. 30.28,7 637.
641.	Weidl Patrick Heimbach	1989	2:05.08,2 5.55,8	48.01,2 1620	HM-OM 641.	9.47,9 663. 39.20,4 666.	26.49,0 648. 30.11,4 620.
642.	Rudhardt Ralph, Homburg Globus	1967	2:05.10,7 5.55,9	48.03,7 1480	HM-OM 642.	9.42,3 651. 39.30,8 667.	27.14,8 664. 29.51,1 613.
643.	Fuchs Andy Namborn	1980	2:05.14,7 5.56,1	48.07,7 1150	HM-OM 643.	10.03,4 708. 37.59,2 625.	27.22,8 678. 29.27,5 591.
644.	Schuh Heinz, Illingen LLG Wustweiler	1957	2:05.17,0 5.56,2	48.10,0 2284	HM-OM 644.	9.55,5 685. 39.05,0 658.	27.23,1 680. 30.06,8 618.



Globus-Marathon St. Wendel

Von Läufern für Läufer 27. April 2014



Globus Marathon St. Wendel 2014 (D) (offizielles Ergebnis)

Datum: 27.04.14
Zeit: 21:53:00
Seite: 24


(50) Halbmarathon Männer

Rang	Name und Vorname Team/Ortschaft	Jg	Zeit Ø/km	Abstand Stnr	Gesamtr.	> Wende 1 > Wende 3	> Wende 2 > Wende 4
645.	Hirsch Martin Hütschenhausen	1972	2:05.23,5 5.56,5	48.16,5 2039	HM-OM 645.	8.41,0 379. 38.40,6 642.	25.32,6 556. 31.15,4 665.
646.	Ostertag Daniel, Saarlouis LSG SHG Merzig	1970	2:05.27,7 5.56,7	48.20,7 1423	HM-OM 646.	9.57,7 690. 39.03,1 654.	28.21,8 718. 29.34,8 599.
647.	Pink Andreas, Eppelborn Marathonfreunde Humes	1978	2:05.35,4 5.57,1	48.28,4 1439	HM-OM 647.	9.44,0 655. 39.02,7 653.	26.36,8 639. 30.39,2 642.
648.	Reh Michael Namborn	1960	2:05.46,5 5.57,6	48.39,5 1461	HM-OM 648.	9.16,2 530. 39.01,5 649.	25.30,6 550. 30.49,5 652.
649.	Fuchs Johannes, Gersheim Team Goldene Haselnuss	1991	2:05.49,9 5.57,8	48.42,9 1154	HM-OM 649.	9.30,7 599. 39.02,3 650.	26.13,0 609. 31.33,8 674.
650.	L'Hoste Jonas, Breitenbach TV St. Wendel Abteilung: Cheerleading/Badminton	1997	2:06.02,2 5.58,3	48.55,2 1774	HM-OM 650.	8.13,8 250. 37.18,2 590.	23.22,0 321. 36.07,7 750.
651.	Löw Klaus Heusweiler	1961	2:06.04,6 5.58,5	48.57,6 2215	HM-OM 651.	10.11,0 725. 38.00,0 626.	27.30,3 687. 29.12,8 574.
652.	Reimer Gerald, St. Wendel LSG Saarbrücken Sulzbachtal	1957	2:06.05,5 5.58,5	48.58,5 2207	HM-OM 652.	9.51,9 673. 38.31,6 638.	26.56,7 654. 30.48,8 651.
653.	Zimmer Thorsten Tholey	1972	2:06.15,7 5.59,0	49.08,7 2251	HM-OM 653.	10.04,3 711. 39.08,7 661.	27.28,5 683. 30.41,1 645.
654.	Müller Stefan Saarbrücken	1983	2:06.22,0 5.59,3	49.15,0 1399	HM-OM 654.	9.21,9 566. 39.02,4 652.	26.13,8 610. 31.34,8 675.
655.	Altmeyer Harald, Saarbrücken LC 72 Altenkessel	1969	2:06.23,0 5.59,3	49.16,0 1011	HM-OM 655.	9.51,4 670. 39.36,9 670.	28.02,9 711. 30.21,8 629.
656.	Dappers Ralf Tholey	1967	2:06.23,9 5.59,4	49.16,9 2197	HM-OM 656.	9.43,5 653. 38.38,3 640.	27.09,8 659. 31.10,1 662.
657.	Niederländer Andreas, Schwalbach LTF Ensdorf	1955	2:06.35,0 5.59,9	49.28,0 1413	HM-OM 657.	9.09,5 509. 40.02,4 689.	25.54,6 586. 30.55,5 657.
658.	Kiefer Jürgen Bruchmühlbach-Miesau	1961	2:06.35,4 5.59,9	49.28,4 1280	HM-OM 658.	9.46,7 658. 39.07,5 660.	27.17,3 669. 30.47,2 650.
659.	Kilthau Karl-Heinz, Homburg Globus	1953	2:06.37,9 6.00,0	49.30,9 1282	HM-OM 659.	9.56,0 686. 39.47,9 678.	27.32,3 689. 30.22,0 630.
660.	Bickelmann Detlef, St. Wendel STV Urweiler	1957	2:06.39,1 6.00,1	49.32,1 1055	HM-OM 660.	9.48,0 664. 39.02,3 650.	27.47,6 703. 30.46,5 649.
661.	Wahl Thomas, Schmelz Fresenius Medical Care	1981	2:06.40,5 6.00,2	49.33,5 1613	HM-OM 661.	10.09,0 720. 39.43,7 672.	28.00,9 710. 30.20,2 626.
662.	Hirsch Martin, Nanzdietschweiler FFW Glan-Münchweiler	1978	2:06.53,7 6.00,8	49.46,7 2235	HM-OM 662.	9.35,9 628. 39.03,3 656.	26.53,3 650. 31.01,7 659.
663.	Molitor Carsten, Gipperath LT Hasborn-Plein	1980	2:06.59,4 6.01,1	49.52,4 1382	HM-OM 663.	10.25,4 743. 38.58,8 648.	28.33,7 727. 30.22,3 632.
664.	Trojok Peter Dambach	1987	2:07.03,9 6.01,3	49.56,9 1895	HM-OM 664.	9.51,0 669. 39.34,3 669.	27.14,9 665. 30.55,0 656.
665.	Ziegler Peter Marpingen	1959	2:07.04,7 6.01,3	49.57,7 2180	HM-OM 665.	10.30,2 749. 39.34,0 668.	27.54,6 708. 30.22,1 631.
666.	Schliessmeyer Jens, Zweibrücken Kunststoff-Netzwerk RLP	1965	2:07.44,2 6.03,2	50.37,2 1499	HM-OM 666.	9.25,6 581. 39.47,4 675.	26.33,5 634. 31.16,1 666.
667.	Funck Ralph, Kaiserslautern Kunststoffnetzwerk RLP	1965	2:07.44,4 6.03,2	50.37,4 1156	HM-OM 667.	9.25,9 582. 39.47,4 675.	26.33,5 634. 31.15,0 664.
668.	Backes Jürgen, Wadern Globus	1966	2:07.46,2 6.03,3	50.39,2 1024	HM-OM 668.	10.06,8 718. 40.13,1 692.	28.18,7 717. 30.21,4 628.
669.	Scharwath Michael St. Wendel	1966	2:07.49,7 6.03,4	50.42,7 2292	HM-OM 669.	9.33,4 613. 39.56,6 685.	27.44,5 699. 31.02,4 660.
670.	Fuchs Michael, Birkenfeld mifus.de	1980	2:07.50,5 6.03,5	50.43,5 1155	HM-OM 670.	9.35,9 628. 39.58,2 686.	27.33,7 691. 31.30,4 671.
671.	Müller Franz, Weselberg Weselberg	1959	2:07.51,4 6.03,5	50.44,4 1394	HM-OM 671.	9.34,3 620. 39.47,2 674.	27.42,7 696. 31.06,2 661.
672.	Caspary Frank, Oberthal LTF Mauschbach	1966	2:07.56,1 6.03,7	50.49,1 1085	HM-OM 672.	10.11,4 726. 39.51,4 680.	27.13,3 663. 31.19,7 668.



Globus-Marathon St. Wendel

Von Läufern für Läufer 27. April 2014



Globus Marathon St. Wendel 2014 (D) (offizielles Ergebnis)

Datum: 27.04.14
Zeit: 21:53:01
Seite: 25


(50) Halbmarathon Männer

Rang	Name und Vorname Team/Ortschaft	Jg	Zeit Ø/km	Abstand Stnr	Gesamtr.	> Wende 1 > Wende 3	> Wende 2 > Wende 4
673.	Bunny Max Dillingen	1966	2:08.29,1 6.05,3	51.22,1 2058	HM-OM 673.	10.03,4 708. 39.18,2 665.	27.07,0 657. 31.37,9 678.
674.	Becker Frank Völklingen	1977	2:08.33,2 6.05,5	51.26,2 1040	HM-OM 674.	8.39,8 373. 39.52,1 682.	25.35,1 560. 32.34,5 696.
675.	Frenzel Andreas Waldfishbach-Burgalben	1971	2:08.40,3 6.05,8	51.33,3 2017	HM-OM 675.	8.31,0 328. 40.00,6 688.	24.28,1 453. 33.39,5 717.
676.	Hubrich Michael, Wadgassen o.V.	1972	2:08.40,8 6.05,9	51.33,8 1737	HM-OM 676.	9.30,8 600. 38.46,3 644.	27.15,7 666. 31.36,9 677.
677.	Reineck Peter Worms	1970	2:08.42,2 6.05,9	51.35,2 1463	HM-OM 677.	9.53,1 677. 40.32,6 698.	27.19,3 675. 31.17,7 667.
678.	Müller Matthias Idar-Oberstein	1963	2:09.10,0 6.07,2	52.03,0 1397	HM-OM 678.	10.12,9 728. 39.12,2 662.	27.38,3 694. 31.11,2 663.
679.	Weingarth Klaus, Winnweiler Team Erdinger Alkoholfrei	1958	2:09.11,9 6.07,3	52.04,9 2003	HM-OM 679.	10.10,2 724. 40.46,5 701.	27.49,3 705. 30.39,7 643.
680.	Frank Martin St. Wendel	1965	2:09.27,1 6.08,1	52.20,1 2002	HM-OM 680.	9.35,7 625. 40.22,3 696.	27.19,0 674. 31.59,2 683.
681.	Morgenstern Heiko, St. Wendel Laufftreff SV Hoof	1960	2:09.43,4 6.08,8	52.36,4 1800	HM-OM 681.	9.59,5 694. 39.17,4 664.	27.34,7 692. 32.13,9 690.
682.	Zimmer Fabian, St. Wendel Roter Stern Bubach	1994	2:09.45,8 6.08,9	52.38,8 1925	HM-OM 682.	9.29,4 594. 40.25,7 697.	27.28,8 684. 32.19,4 692.
683.	Noreisch Marco, Freisen Globus	1974	2:09.55,8 6.09,4	52.48,8 1416	HM-OM 683.	9.18,2 546. 40.49,1 702.	26.27,1 625. 32.33,8 695.
684.	Hitchcock Gavin, Weltersbach Bitte Ein Bembel!	1965	2:10.08,5 6.10,0	53.01,5 1222	HM-OM 684.	9.21,6 564. 41.44,4 726.	25.47,1 572. 31.46,1 681.
685.	Pang Samuel USA-Apo	1988	2:10.18,5 6.10,5	53.11,5 1425	HM-OM 685.	9.06,3 497. 39.03,1 654.	25.15,1 524. 33.18,5 710.
686.	Göbel Holger Obrigheim	1965	2:10.35,7 6.11,3	53.28,7 1170	HM-OM 686.	9.02,8 477. 37.54,4 623.	25.58,1 590. 34.53,8 738.
687.	Dillinger Peter Waldsee	1978	2:10.36,2 6.11,3	53.29,2 1691	HM-OM 687.	9.06,7 499. 37.39,4 610.	25.54,8 587. 35.08,0 742.
688.	Schomaker Olaf, St. Wendel Globus	1970	2:10.39,5 6.11,5	53.32,5 1523	HM-OM 688.	9.33,0 609. 39.42,1 671.	27.44,5 699. 32.00,1 684.
689.	Kölsch Martin, Pirmasens Laufteam Pirmasens	1963	2:11.07,7 6.12,8	54.00,7 1762	HM-OM 689.	9.49,5 666. 39.44,3 673.	27.44,2 698. 32.44,3 699.
690.	Giagnorio Aren Ramstein-Miesenbach	1981	2:11.44,1 6.14,6	54.37,1 1163	HM-OM 690.	9.41,5 648. 38.49,3 645.	26.47,8 647. 32.22,1 694.
691.	Weber Christoph Heusweiler	1980	2:11.51,7 6.14,9	54.44,7 1615	HM-OM 691.	10.36,6 755. 40.56,8 704.	28.45,3 730. 31.33,2 673.
692.	Nomine Peter, Wadgassen Bisttalrunners	1961	2:11.54,0 6.15,0	54.47,0 1962	HM-OM 692.	10.46,0 763. 41.21,4 714.	29.11,5 739. 31.25,9 670.
693.	Vossbrecher Stefan, Hoppstädten-Weiersbach WSV Team Saar-Hunsrück	1968	2:12.00,6 6.15,3	54.53,6 1606	HM-OM 693.	9.36,2 630. 42.37,2 738.	27.23,0 679. 34.28,4 729.
694.	Scheid Klaus, Oberthal Adamski Sport Bies	1963	2:12.12,8 6.15,9	55.05,8 2230	HM-OM 694.	10.05,8 714. 39.49,5 679.	27.48,0 704. 32.51,6 702.
695.	Lunig Mathias, Gonneseweiler Veteranen BT-eam Saarbrücken	1957	2:12.17,1 6.16,1	55.10,1 1786	HM-OM 695.	9.22,3 569. 41.28,4 718.	26.39,7 644. 32.57,2 704.
696.	Michels Harald Wadgassen	1958	2:12.30,6 6.16,8	55.23,6 1797	HM-OM 696.	10.09,4 722. 41.43,4 725.	29.33,8 748. 32.00,8 686.
697.	Crowell Darin USA-Apo	1969	2:12.37,7 6.17,1	55.30,7 1093	HM-OM 697.	9.03,9 484. 41.20,1 713.	26.25,7 624. 34.05,8 723.
698.	Gerhard Klaus, Saarbrücken LT Rennschnecke Dudweiler	1966	2:12.45,9 6.17,5	55.38,9 1705	HM-OM 698.	9.35,4 622. 40.04,7 690.	27.18,5 672. 34.27,5 728.
699.	Simon Harald, Merzig TV Losheim	1959	2:12.47,9 6.17,6	55.40,9 1552	HM-OM 699.	10.09,2 721. 40.14,2 693.	28.15,6 714. 33.07,5 707.
700.	Fuchs Gerald, St. Wendel St. Wendeler Volksbank	1955	2:13.00,2 6.18,2	55.53,2 1153	HM-OM 700.	10.20,2 738. 41.14,7 711.	28.24,1 720. 32.14,1 691.



Globus-Marathon St. Wendel

Von Läufern für Läufer 27. April 2014



Globus Marathon St. Wendel 2014 (D) (offizielles Ergebnis)


(50) Halbmarathon Männer

Rang	Name und Vorname Team/Ortschaft	Jg	Zeit Ø/km	Abstand Stnr	Gesamtr.	> Wende 1 > Wende 3	> Wende 2 > Wende 4
701.	Krieger Reiner, Neustadt PSV Neustadt	1953	2:13.07,5 6.18,5	56.00,5 1308	HM-OM 701.	10.06,8 718. 42.12,7 734.	29.35,5 749. 31.50,7 682.
702.	Bernard Rudolf München	1955	2:13.10,4 6.18,6	56.03,4 1050	HM-OM 702.	8.56,8 451. 41.23,9 716.	27.53,0 707. 33.35,6 715.
703.	Friedrich Björn, St. Wendel St. Wendeler Volksbank	1984	2:13.16,2 6.18,9	56.09,2 1147	HM-OM 703.	9.40,8 644. 40.43,3 700.	27.31,6 688. 33.30,3 713.
704.	Merkel Christian Völklingen	1979	2:13.22,6 6.19,2	56.15,6 1372	HM-OM 704.	10.13,7 729. 40.36,9 699.	28.41,8 729. 32.45,9 701.
705.	Hoff Joachim Schmelz	1967	2:13.24,5 6.19,3	56.17,5 1732	HM-OM 705.	10.17,9 732. 41.23,1 715.	28.16,2 715. 32.37,6 697.
706.	Müller Thomas, Lebach Fresenius Medical Care	1977	2:13.37,5 6.19,9	56.30,5 1400	HM-OM 706.	9.31,9 601. 39.59,5 687.	27.41,1 695. 33.57,5 721.
707.	Moog Peter, Saarbrücken Iron Maiden	1976	2:13.39,9 6.20,0	56.32,9 1384	HM-OM 707.	10.17,9 732. 41.30,7 720.	29.18,0 742. 32.19,5 693.
708.	Marx Rigobert St. Wendel	1949	2:13.44,9 6.20,3	56.37,9 1358	HM-OM 708.	10.18,9 735. 41.08,9 707.	28.53,4 735. 32.13,4 688.
709.	Marx Frank St. Wendel	1971	2:13.45,0 6.20,3	56.38,0 1356	HM-OM 709.	10.18,9 735. 41.09,2 708.	28.53,1 734. 32.13,4 688.
710.	Krumb Patrick, Rehlingen-Siersburg TV Rehlingen	1963	2:13.48,2 6.20,4	56.41,2 1310	HM-OM 710.	9.59,7 697. 41.18,4 712.	27.52,5 706. 33.02,7 705.
711.	Lallemand Manfred, Völklingen LC 72 Altenkessel	1952	2:13.53,3 6.20,7	56.46,3 1323	HM-OM 711.	10.39,1 758. 40.58,7 705.	28.48,2 732. 32.02,1 687.
712.	Schillo Norbert, Neunkirchen Globus	1967	2:13.57,0 6.20,9	56.50,0 1497	HM-OM 712.	9.16,6 536. 41.12,6 710.	27.32,8 690. 33.35,2 714.
713.	Naumann Tobias, Neunkirchen WZB Behindertensport	1991	2:14.17,9 6.21,8	57.10,9 2189	HM-OM 713.	9.41,2 647. 41.58,7 730.	27.18,1 671. 33.42,4 719.
714.	Lerner Gerd, Neunkirchen WZB	1969	2:14.18,9 6.21,9	57.11,9 2187	HM-OM 714.	9.40,2 642. 41.59,0 731.	27.19,5 676. 33.41,9 718.
715.	Molter Dietmar, Neunkirchen WZB	1978	2:14.19,4 6.21,9	57.12,4 2188	HM-OM 715.	9.43,4 652. 41.42,4 724.	27.16,6 667. 33.59,2 722.
716.	Lessel Tim Schiffweiler	1980	2:14.23,3 6.22,1	57.16,3 1779	HM-OM 716.	10.26,7 746. 41.41,3 723.	29.05,7 737. 32.53,0 703.
717.	Schaldach Frank, St. Wendel STR	1966	2:14.44,0 6.23,1	57.37,0 1849	HM-OM 717.	10.37,4 756. 39.47,4 675.	27.06,6 656. 33.38,7 716.
718.	Honecker Marcel Völklingen	1978	2:14.46,0 6.23,2	57.39,0 1236	HM-OM 718.	9.17,1 540. 40.20,9 695.	26.24,4 623. 37.24,4 758.
719.	Theocharidis Costas Zweibrücken	1974	2:14.54,7 6.23,6	57.47,7 1583	HM-OM 719.	9.47,0 660. 40.06,9 691.	26.49,8 649. 34.47,8 735.
720.	Oels Thorsten St. Wendel	1972	2:15.02,6 6.24,0	57.55,6 1420	HM-OM 720.	9.20,4 558. 39.51,8 681.	26.20,8 617. 34.53,2 737.
721.	Lingemann Maik, Saarbrücken TC Manta Saarbrücken	1967	2:15.28,2 6.25,2	58.21,2 1335	HM-OM 721.	10.06,6 717. 41.33,9 721.	28.41,7 728. 33.27,2 712.
722.	Schmitt Hans Jürgen, Neunkirchen enduu-Team	1960	2:15.41,6 6.25,8	58.34,6 1509	HM-OM 722.	10.30,9 751. 40.50,4 703.	28.31,7 725. 33.12,2 708.
723.	Dressler Matthias, Ottweiler Chaosteam NLW	1983	2:15.42,7 6.25,9	58.35,7 1692	HM-OM 723.	9.24,1 575. 39.54,7 684.	25.20,2 533. 37.43,1 761.
724.	Scheid Harald Merzig	1959	2:15.51,7 6.26,3	58.44,7 1852	HM-OM 724.	10.44,1 762. 41.45,3 728.	29.56,6 752. 32.44,1 698.
725.	Gummel Helmut, Homburg Laufschule Saarpfalz	1949	2:16.06,1 6.27,0	58.59,1 2212	HM-OM 725.	10.32,3 752. 41.44,4 726.	29.31,3 747. 32.44,9 700.
726.	Monz Reinhard, Eppelborn LTF Marpingen	1947	2:16.14,0 6.27,3	59.07,0 1799	HM-OM 726.	9.52,1 674. 42.40,3 739.	28.09,6 713. 34.36,4 730.
727.	Böckmann Claus, Sankt Wolfgang Globus	1971	2:16.24,1 6.27,8	59.17,1 1063	HM-OM 727.	10.33,1 753. 42.53,0 743.	29.57,8 753. 33.21,5 711.
728.	Moser Thomas Baumholder	1976	2:16.50,8 6.29,1	59.43,8 1801	HM-OM 728.	11.01,9 769. 42.33,1 737.	30.47,7 760. 33.12,9 709.



Globus-Marathon St. Wendel

Von Läufern für Läufer 27. April 2014



Globus Marathon St. Wendel 2014 (D) (offizielles Ergebnis)


(50) Halbmarathon Männer

Rang	Name und Vorname Team/Ortschaft	Jg	Zeit Ø/km	Abstand Stnr	Gesamtr.	> Wende 1 > Wende 3	> Wende 2 > Wende 4
729.	Hermann Maximilian St. Wendel	1990	2:17.04,3 6.29,7	59.57,3 1217	HM-OM 729.	9.50,1 667. 41.03,3 706.	27.18,7 673. 34.46,8 733.
730.	Schuh Julien St. Wendel	1992	2:17.15,7 6.30,3	1:00.08,7 1870	HM-OM 730.	8.42,4 385. 41.24,3 717.	26.23,7 621. 37.29,2 759.
731.	Muno Jens, Spiesen-Elversberg Blitzrun Bop	1972	2:17.19,5 6.30,4	1:00.12,5 1405	HM-OM 731.	10.03,3 707. 43.13,9 747.	28.29,2 723. 34.23,8 726.
732.	Kohler Bernd, Spiesen-Elversberg Bernd	1969	2:17.19,9 6.30,5	1:00.12,9 1297	HM-OM 732.	10.04,2 710. 43.12,9 746.	28.30,0 724. 34.25,6 727.
733.	Boullier Manuel F-Ham sous Varsberg	1981	2:17.55,3 6.32,1	1:00.48,3 1070	HM-OM 733.	10.26,3 745. 41.34,1 722.	28.29,1 722. 34.37,2 732.
734.	Lancelot Sylvain F-Ham sous Varsberg	1979	2:17.56,4 6.32,2	1:00.49,4 1775	HM-OM 734.	10.27,1 748. 41.52,0 729.	28.28,7 721. 34.20,3 725.
735.	Huppert Dirk Saarbrücken	1967	2:19.05,8 6.35,5	1:01.58,8 1738	HM-OM 735.	12.16,2 779. 41.30,2 719.	32.27,1 772. 31.34,8 675.
736.	Wagner Horst, Bous Bous	1944	2:19.08,1 6.35,6	1:02.01,1 1988	HM-OM 736.	9.53,7 680. 41.09,3 709.	27.35,5 693. 36.33,2 752.
737.	Krämer Friedhelm, Winterbach Winterbacher Strooßeflitzer	1963	2:19.24,0 6.36,3	1:02.17,0 1766	HM-OM 737.	10.06,2 716. 42.00,3 732.	29.39,2 750. 34.36,8 731.
738.	Schreiner Norbert, Marpingen Firma Loch	1957	2:19.51,3 6.37,6	1:02.44,3 1987	HM-OM 738.	10.02,4 703. 42.49,4 741.	29.05,9 738. 35.14,8 744.
739.	Kistner Sven St. Ingbert	1967	2:19.55,6 6.37,8	1:02.48,6 2280	HM-OM 739.	10.50,6 764. 42.50,6 742.	29.58,8 754. 34.15,2 724.
740.	Müller Christof, Saarbrücken Run4Fun Bübingen	1979	2:20.52,6 6.40,5	1:03.45,6 1803	HM-OM 740.	10.11,4 726. 44.02,6 754.	29.01,6 736. 35.05,5 741.
741.	Adams Christoph Saarlouis	1977	2:20.59,3 6.40,9	1:03.52,3 1004	HM-OM 741.	10.25,9 744. 42.40,8 740.	30.13,2 756. 33.47,9 720.
742.	Wolf Albert, Zweibrücken VT Zweibrücken	1944	2:21.27,2 6.42,2	1:04.20,2 1638	HM-OM 742.	9.59,3 693. 44.27,2 756.	27.57,1 709. 36.36,8 753.
743.	Reiner Eric, Überherrn LAZ Saarbrücken	1976	2:21.36,6 6.42,6	1:04.29,6 1464	HM-OM 743.	10.19,0 737. 43.09,7 745.	29.19,1 743. 35.25,2 745.
744.	Vasilevskij Aleksandr, RUS Globus	1991	2:21.36,8 6.42,6	1:04.29,8 1600	HM-OM 744.	11.21,2 775. 42.26,0 736.	30.57,0 761. 34.55,1 739.
745.	Zhuravlev Matvey, RUS Globus	1979	2:21.55,9 6.43,5	1:04.48,9 1646	HM-OM 745.	11.22,9 776. 42.25,8 735.	30.58,7 762. 34.55,4 740.
746.	Wagner Bernhard, Wadgassen Bistal Runners	1947	2:22.16,7 6.44,5	1:05.09,7 2036	HM-OM 746.	10.42,7 761. 43.42,0 750.	29.15,4 741. 35.44,3 746.
747.	Clohs Ingo Ottweiler	1975	2:23.11,9 6.47,1	1:06.04,9 1088	HM-OM 747.	10.22,4 739. 43.24,5 748.	31.16,3 765. 36.03,9 749.
748.	Hermann Sascha Idar-Oberstein	1976	2:23.12,6 6.47,2	1:06.05,6 1218	HM-OM 748.	11.15,6 773. 43.34,6 749.	31.08,2 764. 34.47,3 734.
749.	Hellinger Josef, Zweibrücken WSF Zweibrücken	1939	2:23.50,1 6.49,0	1:06.43,1 1213	HM-OM 749.	10.55,8 765. 45.14,3 761.	30.59,1 763. 35.10,8 743.
750.	Dorscheid Gilbert, St. Wendel TV 1861 St. Wendel e.V	1938	2:23.53,0 6.49,1	1:06.46,0 1114	HM-OM 750.	9.54,8 683. 44.07,8 755.	28.47,2 731. 38.00,2 762.
751.	Jansson Dane USA-Apo Ae	1987	2:25.02,3 6.52,4	1:07.55,3 1249	HM-OM 751.	9.38,9 637. 44.56,9 759.	28.51,3 733. 36.59,2 754.
752.	Popp Viktor, Idar-Oberstein ohne Verein	1937	2:25.27,0 6.53,6	1:08.20,0 1444	HM-OM 752.	10.01,2 701. 43.59,3 753.	29.52,0 751. 37.19,1 756.
753.	Laub Roland Sulzbach	1962	2:25.31,0 6.53,7	1:08.24,0 1328	HM-OM 753.	11.19,9 774. 44.53,0 758.	32.52,8 774. 34.51,6 736.
754.	Qualen Sven Kaiserslautern	1988	2:26.12,6 6.55,7	1:09.05,6 1450	HM-OM 754.	10.36,0 754. 46.01,0 764.	30.24,0 757. 35.56,2 748.
755.	Teuscher Peter Quierschied	1943	2:26.22,4 6.56,2	1:09.15,4 2014	HM-OM 755.	10.41,3 760. 44.27,9 757.	29.21,0 744. 38.00,4 763.
756.	Cayrol Robert Marpingen	1950	2:26.35,9 6.56,8	1:09.28,9 1086	HM-OM 756.	11.10,6 771. 45.03,1 760.	31.53,3 769. 35.49,3 747.



Globus-Marathon St. Wendel

Von Läufern für Läufer 27. April 2014



Globus Marathon St. Wendel 2014 (D) (offizielles Ergebnis)

(50) Halbmarathon Männer

Rang	Name und Vorname Team/Ortschaft	Jg	Zeit Ø/km	Abstand Stnr	Gesamtr.	> Wende 1 > Wende 3	> Wende 2 > Wende 4
757.	Harris Jeremy, Ruschberg RCC Running Team	1987	2:28.02,5 7.00,9	1:10.55,5 1198	HM-OM 757.	9.28,8 590. 43.06,0 744.	26.19,1 615. 40.29,5 766.
758.	Eickhoff Sigi, Homburg Laufschule Saarpfalz	1956	2:28.18,4 7.01,7	1:11.11,4 1695	HM-OM 758.	10.58,9 766. 45.54,7 763.	32.09,1 771. 37.20,5 757.
759.	Bischoff Frank, Gersheim Laufschule Saarpfalz	1965	2:28.18,7 7.01,7	1:11.11,7 1666	HM-OM 759.	10.59,1 767. 46.39,2 766.	31.24,9 767. 37.14,8 755.
760.	Vera Eduardo Glan-Münchweiler	1975	2:28.19,1 7.01,7	1:11.12,1 1601	HM-OM 760.	9.49,0 665. 43.53,6 752.	30.31,6 758. 38.55,7 765.
761.	Kirchen Stefan Heusweiler	1964	2:30.59,9 7.09,3	1:13.52,9 2170	HM-OM 761.	10.23,5 740. 39.54,4 683.	29.14,2 740. 30.54,4 655.
762.	Altenkirch-Fess Marcus Gersheim	1974	2:31.05,5 7.09,6	1:13.58,5 1010	HM-OM 762.	10.41,1 759. 46.32,1 765.	31.45,0 768. 37.38,8 760.
763.	Manzano Julio Kindsbach	1984	2:32.25,0 7.13,4	1:15.18,0 2281	HM-OM 763.	8.32,6 334. 56.28,9 774.	28.22,6 719. 33.06,6 706.
764.	Stephens Timothy Marpingen	1969	2:32.43,5 7.14,2	1:15.36,5 2198	HM-OM 764.	10.14,1 730. 45.20,0 762.	29.25,4 745. 41.54,9 770.
765.	Gehl Dieter Rehlingen-Siersburg	1965	2:34.22,9 7.19,0	1:17.15,9 2277	HM-OM 765.	11.12,0 772. 46.48,3 767.	32.27,2 773. 38.47,7 764.
766.	Schleehuber Alfred Nohfelden	1948	2:34.55,6 7.20,5	1:17.48,6 1857	HM-OM 766.	11.58,6 778. 48.55,1 769.	35.30,5 777. 36.27,2 751.
767.	Helmholz Ronald Altenkirchen	1957	2:36.06,9 7.23,9	1:18.59,9 1214	HM-OM 767.	9.51,7 671. 48.39,8 768.	31.23,2 766. 40.38,9 767.
768.	Tellez Alejandro Glan-Münchweiler	1980	2:38.02,9 7.29,4	1:20.55,9 1579	HM-OM 768.	10.38,5 757. 43.50,6 751.	29.26,6 746. 42.22,3 771.
769.	Necke Stefan St. Wendel	1986	2:41.55,2 7.40,4	1:24.48,2 2276	HM-OM 769.	9.16,3 532. 51.11,9 772.	30.44,0 759. 41.48,0 769.
770.	Kennel Matthias Kaiserslautern	1968	2:42.11,6 7.41,2	1:25.04,6 2224	HM-OM 770.	10.23,7 741. 50.04,0 771.	33.27,3 776. 41.34,0 768.
771.	Dahl Stefan, Gersheim Sportfreunde Walsheim	1962	2:44.05,6 7.46,6	1:26.58,6 1097	HM-OM 771.	11.00,3 768. 49.47,0 770.	32.05,9 770. 43.41,6 773.
772.	Hinz Joachim, St. Wendel Laubersthaler	1956	2:46.25,3 7.53,2	1:29.18,3 1941	HM-OM 772.	11.09,7 770. 52.06,3 773.	33.03,9 775. 43.01,3 772.
773.	Antes Marko, Arzfeld Vereinslos	1972	3:05.56,6 8.48,7	1:48.49,6 1018	HM-OM 773.	11.49,5 777. 59.43,1 775.	39.23,4 778. 47.23,0 775.
774.	Diaz Kelvin Kindsbach	1989	3:10.00,1 9.00,2	1:52.53,1 2282	HM-OM 774.	9.47,2 661. 1:05.44,9 776.	30.04,6 755. 45.36,2 774.

km 17.9

---	Lefebre Hans-Jörg Saarbrücken	1961	1:33.59,4 4.27,2	----- 1330	HM-OM ---	8.50,8 426. 34.12,9 392.	24.06,4 407. 26.49,3 402.
-----	----------------------------------	------	---------------------	---------------	-----------	-----------------------------	------------------------------

km 12.9

---	Becker Roland, Reichweiler SV Reichweiler	1958	1:11.51,2 3.24,3	----- 1042	HM-OM ---	9.02,9 478. 37.45,2 620.	25.03,1 502. ----- ---
-----	--	------	---------------------	---------------	-----------	-----------------------------	---------------------------

km 6.4

---	Raus Sebastian, Weinheim TSG Weinheim	1982	27.19,2 1.17,6	----- 1837	HM-OM ---	7.13,2 55. ----- ---	20.06,0 57. ----- ---
---	Hecht Michael Dillingen	1970	34.41,6 1.38,6	7.22,4 2218	HM-OM ---	9.07,6 503. ----- ---	25.34,0 559. ----- ---


km 1.6

---	Fries Martin, St. Wendel Globus	1959	10.05,7 0.28,7	----- 1148	HM-OM ---	10.05,7 713. ----- ---	----- --- ----- ---
-----	------------------------------------	------	-------------------	---------------	-----------	---------------------------	------------------------



Globus-Marathon St. Wendel

Von Läufern für Läufer 27. April 2014



Globus Marathon St. Wendel 2014 (D) (offizielles Ergebnis)

(50) Halbmarathon Männer

Rang	Name und Vorname Team/Ortschaft	Jg	Zeit Ø/km	Abstand Stnr	Gesamtr.	> Wende 1 > Wende 3	> Wende 2 > Wende 4
------	------------------------------------	----	--------------	-----------------	----------	------------------------	------------------------

Total klassiert: 774

